

ESLOVAQUIA,

ASPIRANTE A LA

ENTRADA EN LA U.E.

Los componentes del grupo son alumnos de 1º Bachillerato “A”:


*Rebeca Conchillo.

*Patricia Gracia.

*Adrián Ramos.

El trabajo lo hemos realizado conjuntamente por todos los miembros q componen el grupo.

1. INTRODUCCIÓN



Población: 5.347.000

Superficie: 43.035 Km²

Capital: Bratislava.

Moneda: corona.

Idioma: eslovaco.

Densidad de población: 110.2 hab/km.

Forma de estado: República unitaria multipartidista.

Principales ciudades: Kosice, Preson.

El relieve es montañoso, dominado por la cadena de los Cárpatos. Las zonas montañosas están cubiertas por bosques que sustentan una importante industria maderera. Las llanuras fértiles de los ríos Danubio y Uh concentran la agricultura. El país tiene abundantes recursos de metales, cobre, zinc, plomo, mercurio. Existen también yacimientos de petróleo y de gas natural. La contaminación industrial y las emisiones de sulfuros en la atmósfera constituyen el mayor riesgo ambiental del país.

La Sociedad

- **Pueblo:** Los eslovacos representan el 85,7%, de la población mientras que los húngaros constituyen el 10,7%. Existen minorías de gitanos (1,6%), checos (1,1%), rutenios (0,3%), ucranianoa (0,3%) y alemanes (0,1%).
- **Religión:** Católicos 60,3%, no religiosos y ateos 7,9%, evangélicos eslovacos 3,2%, protestantes 1,6%, católicos griegos 3,4%, ortodoxos 0,7%, otros 18%.

- **Idiomas:** el eslovaco es oficial; también se habla el húngaro, cuya enseñanza se incorporó recientemente en las escuelas.
- **Partidos políticos:** Movimiento por una Eslovaquia Democrática, Partido de la Izquierda Democrática, sucesor del Partido Comunista de Eslovaquia. Movimiento Demócrata Cristiano; Partido Nacional Eslovaco; Alternativa para una Democracia Real. La coalición Coexistencia reúne al Movimiento Democrático Cristiano Húngaro, el Partido Popular Húngaro y el grupo Coexistencia.
- **Organizaciones sociales:** La Confederación de Sindicatos Eslovacos, dirigida por Alojs Englis.

El Estado

- **Nombre oficial:** Slovenska Republika
- **División administrativa:** 4 regiones divididas en 38 municipios.
- **Capital:** Bratislava, 448.785 hab. (1994).
- **Otras ciudades:** Kosice, 238.866 hab.; Nitra, 86.679 hab. (1994).

Gobierno: República parlamentarista, según la Constitución que rige desde el 1º de enero de 1993. Michal Kovac, presidente, electo en febrero de 1993.

- Vladimir Meciar, primer ministro desde 1994.
- **Fuerzas armadas:** 47.000 (1995).

Paramilitares: 3.950 (Guardias de Frontera, Fuerzas

2. HISTORIA Y ESTRUCTURA POLÍTICA

HISTORIA

LA REGION FORMADA POR Eslovaquia, Bohemia y Moravia tiene una historia común hasta 1993 (ver República Checa). Michal Kovac fue electo presidente de la nueva República de Eslovaquia el 15 de febrero de 1993. Vladimir Meciar, líder del Movimiento por una Eslovaquia Democrática (MED) y artífice del proceso de escisión, fue nombrado primer ministro.

De acuerdo con las elecciones legislativas de junio de 1992, el MED obtuvo 37,3 % de los sufragios; el Partido de la Izquierda Democrática 14,7%; el Movimiento Democrático Cristiano 8,9% y el Partido Nacional Eslovaco 7,9%. Coexistencia, coalición que representa a la minoría húngara de 600.000 personas, obtuvo 7,4%.

Meciar protagonizó una administración polémica. Acusado de autoritarismo por la oposición, reestatizó el diario Smena, e impuso en la televisión un espacio diario obligatorio para la divulgación de mensajes gubernamentales.

La escisión perjudicó a la economía eslovaca, que perdió casi mil millones de dólares del comercio bilateral. El país sufrió más la separación de la República Checa, por su mayor dependencia del bloque socialista. Según la Organización para la

Cooperación y el Desarrollo Económicos (OCDE), en el primer semestre de 1993 desaparecieron 500.000 puestos de trabajo y la inflación aumentó 18%.

Se registró una sensible pérdida de las reservas de divisas. Las reformas económicas y las privatizaciones se encontraban casi paralizadas. Para reducir el déficit del presupuesto, que en los primeros ocho meses de 1993 acumuló un saldo negativo de unos 280 millones de dólares, o sea 6% de PNB, el gobierno recortó subsidios y programas sociales.

En abril la Confederación de los Sindicatos Eslovacos movilizó a los trabajadores por las calles de la capital, protestando contra el inmovilismo de las autoridades.

La presión de los grupos ecologistas obligó a las autoridades húngaras a abandonar el proyecto hidroeléctrico Gabtchikovo-Nagymaros, pactado con la ex Checoslovaquia. Esta obra comprendía la construcción de dos represas y el desvío del río Danubio. Las relaciones entre ambos gobiernos se resintieron a raíz de esta decisión.

Otro motivo de tensión entre ambos vecinos fue el tratamiento dado a la minoría húngara, que reivindicaba su autonomía cultural. Si bien en junio, el Parlamento eslovaco aprobó la enseñanza de la lengua húngara en las escuelas, Meciar exigió el cumplimiento de una vieja ley, abolida de hecho, que obligaba a las mujeres húngaras a agregar a su apellido el sufijo femenino eslavo "ova", como los nombres eslovacos.

A finales de 1993, más de la mitad de las industrias registraron pérdidas y el sector de la construcción se redujo 60%. El país obtuvo un préstamo del FMI, pero crecieron las dificultades para cumplir con la reducción del déficit y acelerar las privatizaciones. En enero, Eslovaquia solicitó el ingreso a la OTAN como miembro pleno.

Jozef Moravcik fue nombrado primer ministro en marzo de 1994, luego de largas negociaciones entre los partidos que hicieron caer a Vladimir Meciar. Moravcik anunció la constitución de un gobierno de salvación nacional y urgentes medidas económicas.

El nuevo gobierno formado por el Partido de la Izquierda Democrática, Alternativa para la Democracia Real (ambos integrados por ex aliados del MED) y el derechista Movimiento Demócrata Cristiano, se fundaba en dos objetivos: mantener a Meciar lejos del poder e implantar los principios de la democracia europea. Las diferencias internas en la coalición debilitaron al gobierno y lo hicieron impracticable como alternativa de largo plazo.

Meciar obtuvo el 35% de los votos en las elecciones del 30 de setiembre y 1° de octubre de ese año. La coalición gubernamental sufrió un duro revés y los partidos de las minorías húngaras formaron una coalición que emergió como tercera fuerza en el parlamento. Meciar volvió a asumir como primer ministro e inmediatamente dio marcha atrás en la política de privatización iniciada por su antecesor, enfatizando el nacionalismo.

El presidente Kovac había jugado un activo papel en la destitución de Meciar, por lo que el primer ministro fue implacable en sus intentos por hacerlo caer. A la presión del Parlamento se sumó el pedido de captura del hijo de Kovac, requerido por las autoridades alemanas en relación con una investigación sobre corrupción. En el otoño

de 1995, el joven Kovac fue secuestrado por agentes de la inteligencia eslovaca y abandonado en territorio austríaco, donde fue detenido y podría ser extraditado a Alemania.

El gobierno de Meciar hizo numerosos intentos por limitar los derechos de los húngaros. Una campaña para evitar la sanción de una ley que impuso el eslovaco como única lengua oficial del país no encontró apoyo suficiente. Estados Unidos y la Unión Europea advirtieron a Meciar que su política nacionalista podía conducir al país al aislamiento.

ESTRUCTURA POLÍTICA

En el momento de su ingreso en el bloque soviético, Checoslovaquia presentaba un nivel de industrialización similar al de los países de Europa Occidental, debido fundamentalmente al peso de la industria checa. Las nacionalizaciones fueron rápidas, debido al alto número de propietarios alemanes o colaboracionistas, y a finales de 1948 el 95% de la industria estaba en manos del Estado. Para 1949, año en que se impuso la planificación centralizada, la producción industrial ya había alcanzado un volumen similar al mantenido antes de la Segunda Guerra Mundial.

Como en los restantes países, se dio prioridad al desarrollo de la industria pesada, en detrimento de la industria de consumo, que había sido la predominante hasta la guerra (cristal, vidrio, textiles, porcelana), y de la agricultura; en esta línea, se impulsó la progresiva industrialización y urbanización de Eslovaquia.

Las colectivizaciones agrarias fueron lentas, e intentaron corregir los bajos rendimientos derivados de la excesiva parcelación de la propiedad, resultado de los repartos de tierras precedentes. A imitación de la Unión Soviética, la explotación de la tierra acabó organizándose, casi al completo, en koljoses (cooperativas de propietarios) y sovjoses (estatales), no sin la resistencia de los campesinos. No obstante, y pese al potencial agrícola de Checoslovaquia, la productividad se mantuvo baja, y el país registró un continuo déficit alimentario, que hubo de subsanarse, al igual que el energético, recurriendo a la importación.

Debido a sus buenas condiciones de partida, la economía checoslovaca consiguió ser la más saludable y menos endeudada del bloque soviético (su balanza comercial registró un saldo positivo hasta 1972), pero, como todos los países del Este, experimentó las desigualdades sociales en el reparto de recursos y las desaceleraciones crónicas inherentes al sistema, así como los efectos negativos de la crisis del petróleo, con el consiguiente deterioro en la calidad de vida. Por todo ello, la relativamente buena situación económica no impidió que en los 50 se iniciaran las muestras de descontento y las protestas.

LA TRANSICIÓN AL MERCADO Y LA SEPARACIÓN DE CHEQUIA Y ESLOVAQUIA

Los dos asuntos más problemáticos a que se hubo de enfrentar la República Checoslovaca fueron el paso del socialismo a la economía no intervenida y la regulación de las relaciones entre checos y eslovacos en el seno del nuevo Estado, que en principio mantuvo la estructural federal del 69, con dos asambleas nacionales y una Asamblea Federal.

Las condiciones macroeconómicas favorables (déficit público y deuda externa moderados, baja inflación) y el consenso existente entre las fuerzas políticas respecto a las medidas que necesario aplicar (aunque no en cuanto al ritmo de éstas: al final se impuso la "terapia de choque", recomendada por el FMI y el Banco Mundial) permitieron la rápida puesta en marcha de la reforma económica. Ésta consistió, a grandes rasgos, en: (a) la privatización a gran escala de las empresas públicas, en parte mediante "cupones de participación" distribuidos entre los ciudadanos para atraer a los pequeños inversores, que gozaron de una exitosa acogida, y (b) la liberalización del mercado exterior y la fuerte devaluación de la moneda, con el objetivo de: fomentar la competitividad y la reconversión del sector industrial, atraer la inversión extranjera y liberalizar los precios en el interior.

Los efectos inmediatos fueron la brusca subida de precios y el retroceso de la productividad (fruto del cierre de empresas), pero a medio plazo (y, por lo tanto, una vez consumada la división de Checoslovaquia) la inflación remitió hasta niveles bajos y se fue recuperando el PIB (positivo en la República Checa desde 1993).

En cuanto a la "cuestión eslovaca", Václav Havel promovió durante su presidencia varias reuniones entre los dirigentes checos y eslovacos, y presentó así mismo propuestas personales, incluido el recurso a un referéndum; todas estas iniciativas no prosperaron debido, en última instancia, al bloqueo sistemático ejercido en el Parlamento Federal por los nacionalistas y los comunistas eslovacos (en minoría).

Las elecciones de junio del 92 otorgaron la victoria en Eslovaquia a la "Plataforma para una Eslovaquia Democrática", de V. Meciar, partido nacionalista, nacido de la escisión de Público Contra Violencia, que acabó abogando por la opción independentista, aunque ésta no figurara en su programa. A finales de año el Parlamento Federal aprobaba la división de Checoslovaquia, y esta se hacía efectiva el 1 de enero de 1993, a pesar de que, según las encuestas, la mayoría de los checos y los eslovacos se oponía a ella.

Puede considerarse que la separación perjudicó a Eslovaquia, región económicamente más atrasada y menos atractiva para los intereses occidentales: la inversión extranjera es varias veces mayor en la República Checa que en Eslovaquia, ambos países son socios de la UE y han solicitado el ingreso, pero Eslovaquia ha quedado de momento excluida de las negociaciones de admisión, y la República Checa ya está dentro de la OTAN, en tanto que a Eslovaquia se le ha denegado la incorporación.

CONCLUSIONES

Como hemos visto, bajo la transición política checoslovaca subyacen el concurso y la acumulación, a lo largo del tiempo, de múltiples factores.

Desde sus inicios el régimen comunista hubo de competir con un pasado de prosperidad económica y con una arraigada tradición democrática, que se había mantenido el activo hasta que se perpetró el golpe de Praga, en 1948.

Aunque llegara al poder tras una confrontación violenta, puede decirse que el Partido Comunista consiguió concitar una considerable adherencia o, en su defecto, tolerancia gracias al compromiso de utilizar el totalitarismo para suministrar a sus súbditos prosperidad y justicia social. Cuando dejó de cumplir con eficiencia este papel paternalista, y conforme empeoraban las condiciones de vida de la población, el régimen perdió su legitimidad; paradójicamente, a pesar de su aparente solidez como sistema político, el totalitarismo, esto es, la omnipotencia del Estado y su control absoluto sobre todas las actividades, tuvo como consecuencia el que se señalara al Partido como único responsable de los fracasos económicos y redundó en una mayor vulnerabilidad ante las muestras de rebeldía.

La dictadura volvió a legitimarse durante un breve periodo gracias a la Primavera de Praga, que supuso una vuelta al principio de subordinar el gobierno a la tarea de procurar la satisfacción de los ciudadanos, y como tal fue sentida por éstos.

No hay modo de saber si las reformas, de haber podido desarrollarse, hubieran conseguido sus objetivos y estabilizado el poder del Partido. De lo que no hay duda es de que la represión violenta con que se puso fin a la Primavera de Praga marcó un punto de no retorno: el nuevo gobierno, instalado en el poder tras la efímera operación de maquillaje consistente en restaurar al equipo Dubcek, nació no ya sin apoyos, sino con la oposición directa de la población, a la que se sumó el importante grupo de reformistas purgados, y si se sostenía era gracias al respaldo militar de la URSS, potencia extranjera a la que el PCCh rendía pleitesía de modo evidente.

Desde este momento el régimen tuvo casi como cometido exclusivo mantener a toda costa, mediante un estricto control policial, su poder y su sistema de privilegios, mientras asistía con impotencia al deterioro irreversible de la economía. Su final estaba sentenciado.

Durante la revolución de terciopelo, las manifestaciones pacíficas multitudinarias (medio de presión política ya ensayado en el 68 para hacer frente a las tropas de ocupación, lo que en parte explica la decisión y disciplina con que fue empleado en esta nueva oportunidad) y la oposición organizada apuntaron enseguida al derribo inmediato y absoluto de una dictadura desde hacía tiempo intolerable. Y al régimen, que se había quedado, literalmente, sólo, dentro y fuera de sus fronteras, no le quedaba otra salida que ceder y autodisolverse ante el irrefrenable impulso de la desobediencia.

3. ESTRUCTURA ECONÓMICA

Economía general del país

La República Eslovaca surgió como Estado el primero de enero del año 1993, después de una pacífica separación del país anteriormente conocido como Checoslovaquia. Desde la caída del sistema comunista, en 1989, ya en la misma Checoslovaquia se tomaron las medidas para dirigir al país hacia una Economía de mercado. Estos esfuerzos continuaron cuando se separaron la República Eslovaca y la República Checa.

SECTORES ECONÓMICOS % PIB

Agricultura 4,4

Industria y Construcción 31,6

Servicios 59,0

Administración Pública 5,0

Agricultura

Del total de los 4,9 millones de hectáreas que tiene Eslovaquia, la mitad se utiliza para la agricultura y más del 40% está cubierta por bosques. Cerca del 60% de la tierra cultivable se utiliza para producir cereales, básicamente, trigo, maíz y cebada y cerca del 25% para cosechas de forraje. Destacan los oleicos (girasoles), la remolacha azucarera y la patata.

Las mayores exportaciones agrícolas eslovacas son los cereales, malta y almidón, leche y productos lácteos.

Las mayores importaciones agrícolas, por su parte, son productos tropicales, piensos para animales y tabaco.

Eslovaquia es más o menos autosuficiente en la mayoría de los productos agrícolas, con producciones de 3,5 millones de toneladas de cereales que suponen un 94,7% del consumo interior, llegando a tasas superiores al 100% en productos como los oleicos, 169%, leche, 130%, etc.

Los precios de los productos agrícolas eslovacos son significativamente inferiores a los de la UE.

Industria

Hasta 1990, la estructura de la industria estaba dominada por la industria pesada, que proveía acero, papel y productos petroquímicos a toda la Economía checoslovaca.

El colapso de los mercados tradicionales, y la creciente competencia llevó a la reestructuración industrial y a una fuerte caída de la producción en este sector, haciendo caer consigo el empleo.

Las industrias más importantes en estos momentos en la Economía eslovaca

son la ingeniería mecánica, máquina-herramienta, maquinaria energética, metalurgia, automoción, componentes médicos, maquinaria agrícola, ingeniería electrónica (telecomunicaciones, ordenadores, instrumentación y tecnología de laboratorios), electrónica de consumo, productos químicos, comida biológica,

madera, textiles y ropa.

La ingeniería se dedica básicamente a la construcción de autopistas, maquinaria de construcción pesada, equipamiento de transporte y equipamiento hidráulico.

La industria química ha sido un sector líder tradicionalmente en la Economía eslovaca y sigue siendo competitiva hoy en día, y comercia tanto con sus vecinos como con la UE.

3

Respecto a las privatizaciones, aun quedan pendientes la privatización de varias empresas estratégicas.

Por último, es preciso mencionar que Eslovaquia no dispone de grandes recursos energéticos, y por ello importa la mayoría de la energía que necesita de Rusia. Aun así, se han creado varias plantas nucleares, con inversiones extranjeras y que se adecúan a los estándares de seguridad de la UE, así como varias plantas de energía hidráulica.

Servicios

Un sector que esta tomando mucha importancia es el turismo. Eslovaquia, a pesar de ser un país pequeño, posee innumerables atractivos turísticos, tanto culturales e históricos como naturales. La industria turística genera aproximadamente un 3% del PIB eslovaco, con unos ingresos por este concepto en 1998 de 88,25 millones de dólares.

La mayoría de turistas proceden de la República Checa, seguidos por los alemanes, polacos, húngaros y austríacos.

Como toda Economía en transición a la Economía de mercado, el sector terciario eslovaco también esta sufriendo una gran expansión, tanto en participación en el PIB como en creación de empleo.

Sectores exportadores y potencialidad de exportación

El cambio a la Economía de mercado supuso la liberalización del comercio exterior y la creación de un entorno de libre competencia para las empresas eslovacas. El Código de Comercio, adoptado en 1991, abolió el monopolio del Estado en el comercio exterior y permitió la libre implantación del capital extranjero en el país. Estas medidas han propiciado el cambio de los patrones de exportación e importación, que como en el resto de los países del este de Europa, ha llevado a un aumento de estos flujos con los países occidentales en detrimento de los antiguos destinatarios (Rusia mayoritariamente).

Hoy día, los flujos de comercio exterior eslovacos se centran en los países occidentales, dirigiéndose más de tres cuartas partes de las exportaciones a los exigentes mercados de los países de la OCDE.

Los principales productos que exporta la República Eslovaca son **productos de consumo, maquinaria y equipamiento para maquinaria, productos industriales, productos químicos, materias primas, combustibles naturales y alimentos.**

5

- Las exportaciones eslovacas se dirigen principalmente a los siguientes países:

Millones de dólares, 1997.

República Checa 2.358

Alemania 1.971

Austria 631

Italia 499

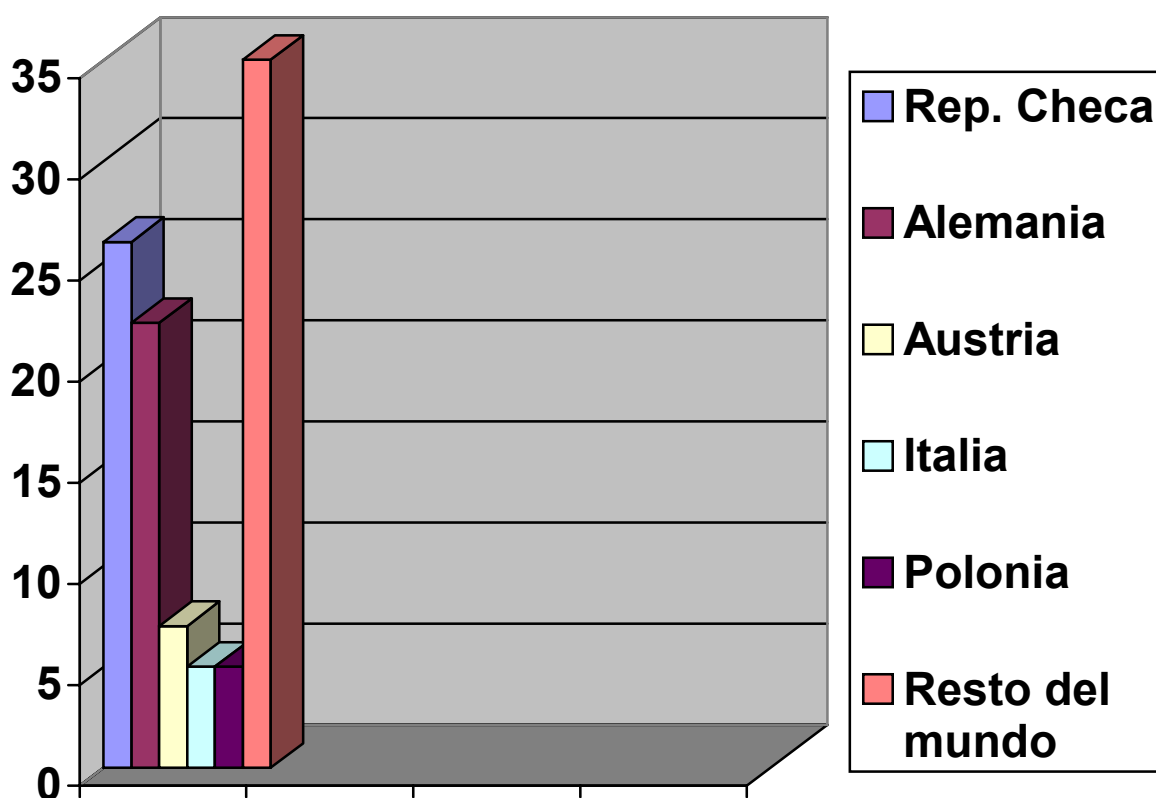
Polonia 487

RESTO MUNDO 2.892

Total exportaciones 8.838

- El principal socio comercial de Eslovaquia es la República Checa. En 1997 representó el 26% de las exportaciones.

DESTINO DE LAS EXPORTACIONES ESLOVACAS 1997



Respecto a las exportaciones a España destacan las siguientes partidas:
(millones ptas, 1999)

1 VEHICULOS DE TRANSPORTE 2.470,78

2 ELECTRONICA E INFORMATICA 2.014,07

3 EQUIPOS, COMPONENTES Y ACCESORIOS DE AUTOMOCION 1.787,29

4 SEMIMANUFACTURAS DE MADERA Y PAPEL 1.575,29

5 ELECTRODOMESTICOS	1.385,83
6 MATERIAL ELECTRICO	1.084,11
7 PRODUCTOS QUIMICOS	818,32
8 PRODUCTOS SIDERURGICOS	816,71
9 MATERIAS TEXTILES	593,64
10 MENAJE DE MESA Y COCINA	528,86
11 CUEROS Y PIELES	324,37
12 PRODUCTOS SIN ELABORAR	264,31
13 FERRETERIA	235,51
14 MUEBLES	155,18
15 OTROS MATERIALES DE CONSTRUCCION	140,42
TOTAL	14.949,48

Sectores importadores y potencialidad importadora

La apertura del comercio exterior ha hecho que los patrones de importación varíen, ya que la necesidad de ser competitivos ha obligado, no solo a Eslovaquia sino a todos los países de la zona, a adquirir maquinaria, materias primas y componentes competitivos y de mayor calidad, tendencia que se ha visto reforzada por la implantación de empresas extranjeras.

Entre las principales partidas de la importación cabe distinguir las siguientes: **maquinaria y equipamiento para maquinaria, combustibles naturales, productos de consumo, productos químicos, productos industriales, alimentos y materias primas.**

8

Las importaciones eslovacas provienen principalmente de los siguientes países:

Millones de dolares, 1997

República Checa 2.352

Rusia 1.591

Alemania 1.546

Italia 570

Austria 496

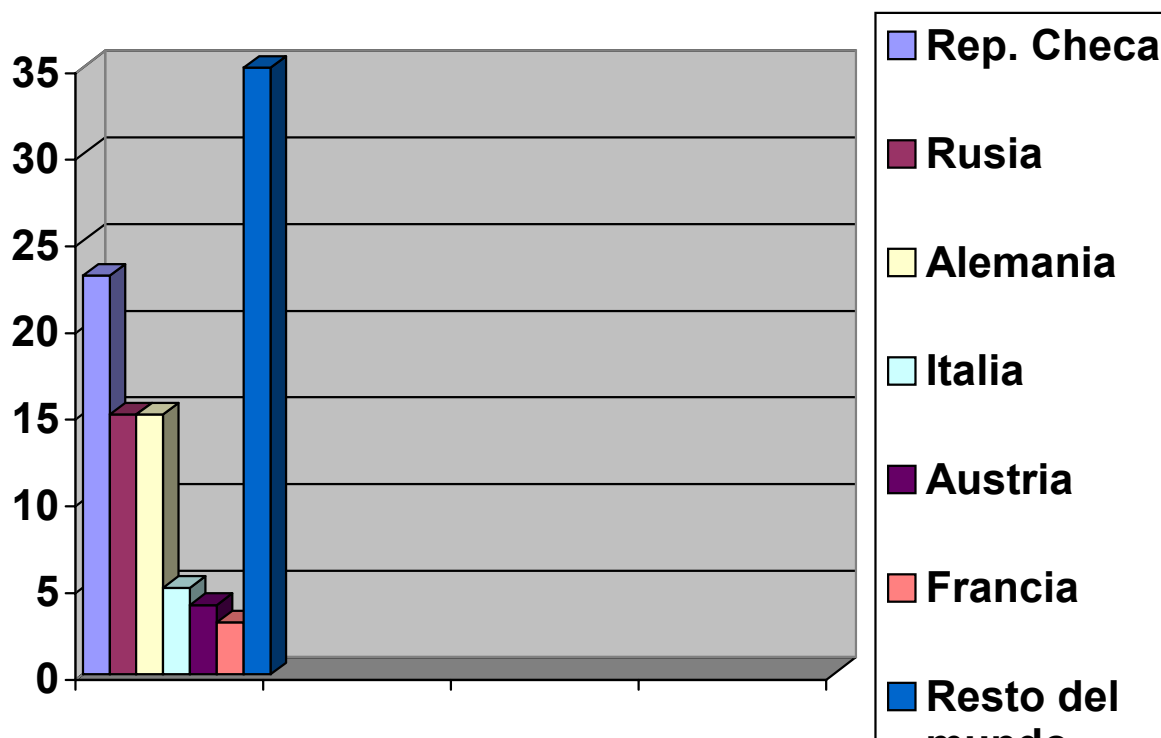
Francia 381

RESTO MUNDO 3.308

Total importaciones 10.244

- El principal socio comercial de Eslovaquia es la República Checa. En 1997 representó el 23% de las importaciones. A pesar de haberse visto reducidas de forma importante en los últimos años, Rusia sigue siendo un origen importante, con el 15% de las importaciones, que principalmente son productos energéticos debido a la escasez existente en Eslovaquia.

ORIGEN DE LAS IMPORTACIONES ESLOVACAS



Respecto a las importaciones procedentes de España, destacan las siguientes:
(millones ptas, 1999)

- 1 EQUIPOS, COMPONENTES Y ACCESORIOS DE AUTOMOCION 11.803,63
 - 2 PRODUCTOS HORTOFRUTICOLAS FRESCOS Y CONGELADOS 2.467,41
 - 3 VEHICULOS DE TRANSPORTE 2.384,20
 - 4 PRODUCTOS QUIMICOS 1.134,72
 - 5 MATERIAL ELECTRICO 983,68
 - 6 ELECTRONICA E INFORMATICA 852,05
 - 7 MATERIAS TEXTILES 311,79
 - 8 AZUCAR Y PRODUCTOS DE CONFITERIA 271,01
 - 9 CALZADO 227,72
 - 10 PAVIMENTOS Y REVESTIMIENTOS CERAMICOS 183,00
 - 11 PRODUCTOS SEMIELABORADOS METALICOS NO FERROSOS 152,78
 - 12 MUEBLES 151,28
 - 13 ENVASES Y EMBALAJES 131,42
 - 14 PRODUCTOS SIDERURGICOS 125,95
 - 15 EQUIPOS PARA MANIPULACION DE FLUIDOS 119,55
- TOTAL 23.054,87

Inversión extranjera

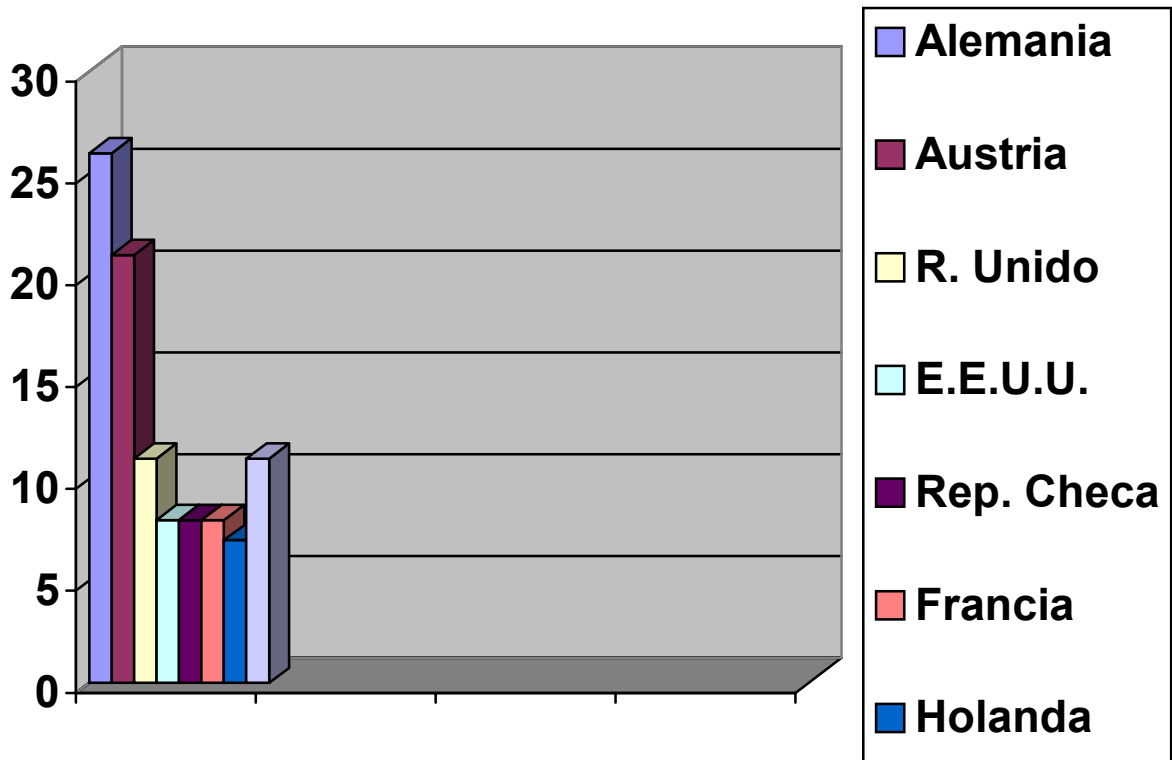
Eslovaquia sufre una falta crónica de fondos, necesarios para adquirir nuevas tecnologías y mejorar la actuación económica. Por ello, favorecer un buen clima que propicie la inversión extranjera es uno de los primeros objetivos del

gobierno eslovaco.

Invertir en Eslovaquia puede resultar interesante, ya que ofrece los siguientes aspectos positivos al inversor extranjero:

- Mano de obra altamente cualificada, en todos los ámbitos y sectores.
- Coste de la mano de obra muy inferior que en la UE, y el menor de los países de la zona.
- Tradición en industrias manufactureras y en ingeniería de precisión.
- Acceso libre al mercado europeo de productos industriales, gracias al Acuerdo de Asociación.
- Una situación macroeconómica muy estable.
- Posibilidad de crear empresas con capital 100% extranjero y posibilidad total de expatriar los beneficios después de impuestos, en su totalidad.
- Niveles impositivos bajos y acuerdos para evitar la doble imposición y protección de inversiones.

En 1997 la inversión extranjera en Eslovaquia ascendía a 1.200 millones de dólares, que según países se compuso de la siguiente forma:



INVERSION EXTRANJERA EN ESLOVAQUIA (1997)

La mayor parte de la inversión se dirige al sector industrial, especialmente a las industrias informática y de construcción, y también al sector bancario, de comercio y asegurador.

Los inversores más importantes son:

Tesco stores R. Unido

Volkswagen Bratislava Alemania

Slovalco R. Unido

Chemlon Francia

Novacke Chemicke Zavody Chequia

Coca-cola P. Bajos

Hypo Bank Slovakia Alemania

OMV slovensko Austria

Citibank R. Unido

Bank Austria Austria

Legislación:

Los tipos impositivos aplicados en Eslovaquia son inferiores a los de los países de la UE, y se permite el 100% de la repatriación de los beneficios después de impuestos.

El tipo impositivo sobre sociedades es del 40% de la base impositiva.

El tipo básico del IVA es de un 23%, aunque los bienes y servicios incluidos en la Ley del IVA se gravan a un 6%. Para la importación de tecnologías y demás bienes de alta tecnología el tipo es de un 0%.

Existen unos impuestos especiales que se aplican a

- Hidrocarburos y lubricantes.
- Bebidas alcohólicas.
- Tabaco y sus derivados.

Aranceles:

Una cuestión a tener en cuenta es que Eslovaquia y la República Checa conforman una Unión Aduanera, estando los productos que transitan entre ellos libres de aranceles.

Importación y Exportación:

Únicamente se exigen licencias de importación para productos tales como venenos peligrosos, sustancias tóxicas, psicotrópicos, sustancias que dañan el ozono, armas, municiones, explosivos, equipos de seguridad y tecnología.

Además será necesario pasar una revisión fitosanitaria para los productos vegetales y animales que se importen.

4. INTEGRACIÓN DEL PAIS ASPIRANTE EN LA UNIÓN EUROPEA

SITUACIÓN ECONÓMICA ACTUAL DE LOS PAÍSES CANDIDATOS

a) Inflación

Las elevadas tasas de inflación han sido una de las consecuencias menos deseables de la transición a la economía de mercado de las antiguas repúblicas socialistas. Antes de 1990, la inflación era un fenómeno conocido tan sólo en Polonia y Hungría, los primeros países en reformar su economía. Los demás mantenían un bajo crecimiento económico con bajas tasas de inflación. Después de 1990 (véase la Tabla 1), la inflación alcanzó rápidamente niveles muy altos en todos los países candidatos, salvo en Chipre y Malta. Hasta que empezaron a surtir efecto las primeras reformas estructurales, dichos índices no comenzaron a descender.

Por ello, estos países deben recorrer un trecho considerable para converger con la media de la UE, que era del 1,5% a principios de 1998 y del 1,3% a principios de 1999, y se prevé que aumente únicamente de forma marginal al 1,6% en 2000.

Tabla 1: Índices de inflación (1990-2000)

	1990	1991	1992	1993	1994	1995	1996	1997	1998	1999*	2000*
Chipre	4,5	5,0	6,5	4,9	4,7	2,6	2,9	3,6	3,3	3,6	
Malta	3,0	2,5	1,6	4,1	4,1	4,0	2,5	3,1	2,5	3,5	-
Polonia	585,8	70,3	43	35,3	32,2	27,8	19,9	14,9	11,7	6,3	
Hungría	28,9	35	23	22,5	18,8	28,2	23,6	18,3	14,2	10	
Rep. Checa	9,7	56,5	11,1	20,8	10	9,1	8,8	8,5	10,7	5,4	6,1
Eslovenia	549,7	117,7	207,3	32,3	21,0	13,5	9,9	8,4	7,9	4,6	-
Estonia	17,2	211,0	1,076	90,0	48,0	29,0	23,0	11,0	8,2	3,4	-
Rumania	5,1	161,1	210,4	256,1	136,7	32,3	38,8	154,8	59,2	38	-
Eslovaquia	10,4	61,2	10,1	23,2	13,4	9,9	5,8	6,1	5,6	10,5	8
Letonia	10,5	172,0	951,0	108,0	36,0	25,0	17,6	8,4	4,7	1,5	-
Lituania	8,4	225,0	1,021	410,0	72,1	39,5	24,7	8,9	5,1	0,8	-
Bulgaria	23,8	333,5	82,0	73,0	96,3	62,0	123	1082	22,3	-3,1	-
Media UE	4,9	5,6	4,7	4,1	3,2	3,0	2,6	2,0	1,5	1,3	1,6

* previsión

Fuentes: OECD: *Economic Outlook*, junio de 1999. Estadísticas nacionales

b) Tipos de interés

Los altos niveles de inflación de los países de Europa Central y Oriental se han reflejado en los elevados tipos de interés, tanto a corto como largo plazo.

Tabla 2: Tipos de interés (prestador) (1993-1998)

PAÍS	1993	1994	1995	1996	1997	1998	1999
Chipre	9	8,8	8,5	8,5	8,6	8,5	
Malta	8,5	8,5	7,4	7,8	8	8,1	
Polonia	35,3	32,8	33,5	26,1	25,5	16,4	14,5
Hungría	25,4	27,4	32,6	32,6	32,6	20,3	
Rep. Checa	14,7	13,1	12,8	6,79	7,72	13,3	
Eslovenia	49,6	39,4	24,8	23,7	21,3	16	
Estonia	27,3	23,1	16	13,7	19,8	16,54	
Eslovaquia	14,4	14,6	13,3	13,4	18,4	19,4	12,0
Letonia	86,4	55,9	34,6	25,8	15,3	13,6	
Lituania	91,9	62,3	27,1	21,6	14,4	11,9	
Bulgaria	59,5	72,6	59	123,5	12	13,3	
Rumania	-	66,9*	41,3*	51,1**	85,7**	46,9**	
Media UE	8	8,2	8,5	7,3	6,2	6,1	5,5

* 1994-95: Tipo de la letra del tesoro ** 1996-98: Tipo bancario

Fuente: International Financial Statistics, junio de 1998, FMI.

Eslovaquia: fuentes nacionales.

El tipo de interés a corto plazo en la zona euro se fijó en un principio en el 3%, y desde entonces el Banco Central Europeo lo ha reducido al 2,5%. El rendimiento de las obligaciones de referencia a 10 años denominadas en euro se encuentra marginalmente por debajo del 4%.

c) Tipos de cambio

ESLOVAQUIA: Paridad entre USD/SKK

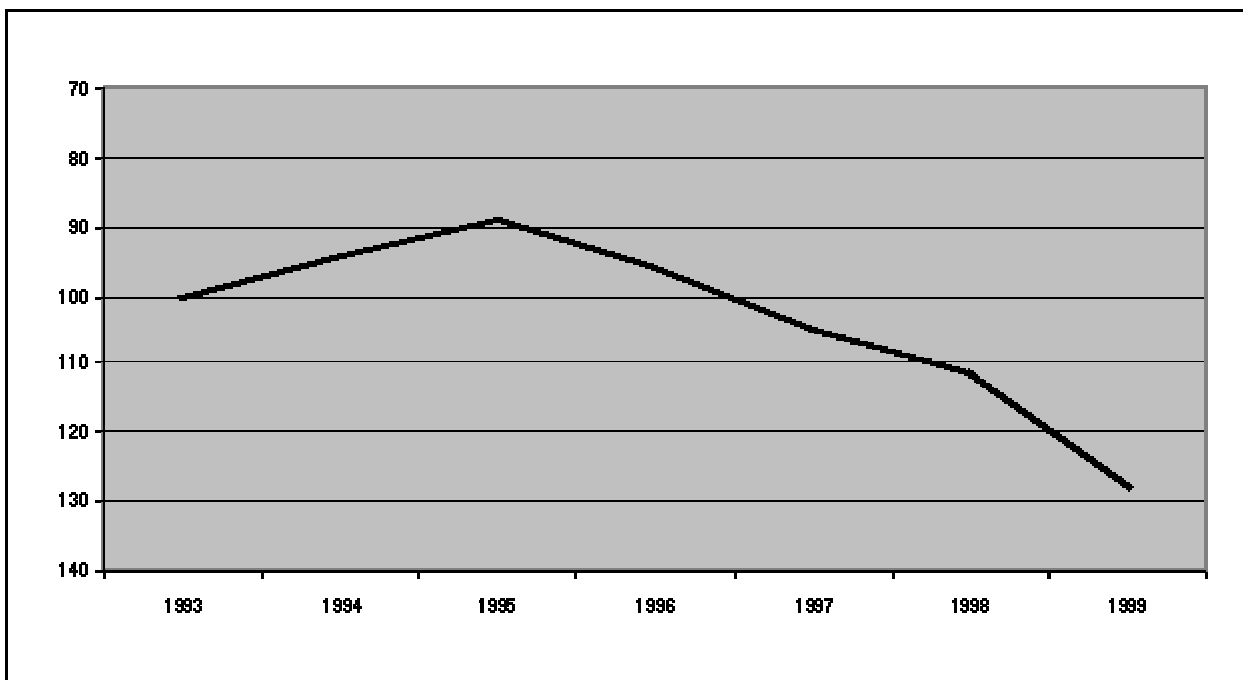


Tabla 3: Cómo se adaptan los países de Europa Oriental al euro

Divisa	Régimen actual	Vinculación con	Características	Observaciones
Lev búlgaro	Consejo monetario	EURO/DM		Creado formalmente el 20 de junio de 1997. El EURO sustituirá al DM cuando se introduzcan los billetes y monedas del EURO en 2002.
Kuna croata	Flotación controlada	EURO/DM utilizados como divisa de referencia		Desde octubre de 1993
Koruna checa	Flotación controlada	EURO/DM utilizados como divisa de referencia		La vinculación a una cesta de \$/DM se abandonó en marzo de 1997.
Libra chipriota	Vinculación	EURO	Banda de fluctuación +/- 2,25%	Vinculado al ecu 1992-98.

Kroon estonio	Consejo monetario	EURO/DM		Creado en junio de 1992. El EURO sustituirá al DM cuando se introduzcan los billetes y monedas del EURO en 2002.
Forint húngaro	Banda de fluctuación lenta	Cesta: 70% EURO 30% \$	Banda lenta preanunciada de +/-2,25% con una depreciación mensual del 0,5%.	Creado en diciembre de 1994. La tasa de depreciación bajará al 4% en octubre de 1999. El EURO sustituirá a la cesta de divisas el 1 de enero de 2000.
Lat letón	Vinculación	SDR		Vinculación <i>de facto</i> al SDR desde febrero de 1994, formalizada en 1997.
Litas lituano	Consejo monetario	4 Litas = \$1		Se prevé pasar a una referencia 50:50 \$/EURO.
Malta	Vinculación	Cesta: EURO 56% \$ 21,6% £ 21,6%	Banda de fluctuación de +/-2,25%	Establecida en 1971. El EURO sustituirá al ecu en 1999.
Zloty polaco	Banda de fluctuación lenta	Cesta: \$ 45% EURO 55%	Banda lenta preanunciada de +/-15% con una depreciación mensual del 0,3%.	Vinculación a una cesta (\$/DM/£/franco suizo /franco francés) introducida en mayo de 1991. En mayo de 1995 se introdujo una banda lenta. La cesta se limitará a \$ y EURO a partir de enero de 1999.
Leu rumano	Flotación controlada			
Koruna eslovaca	Flotación controlada	El EURO se usa informalmente como divisa de referencia		Vinculación a una cesta de DM/\$ de julio de 1994 a octubre de 1998, sustituida por una flotación controlada. El DM fue sustituido por el EURO a partir de enero de 1999.
Tolar esloveno	Flotación controlada	El EURO se usa informalmente como divisa de referencia		Desde 1999 ha permanecido dentro de una banda estrecha informal respecto al DM (EURO desde enero de 1999).

Fuentes: ECB Monthly Bulletin, Agosto de 1999. Financial Times, jueves, 8 de diciembre de 1998

d) Posiciones de déficit y deuda

La mayoría de los países candidatos pudieron hacer avances considerables en sus posiciones presupuestarias al principio de los años noventa, en gran parte mediante enérgicos recortes de los subsidios públicos. Sin embargo, tras los primeros años, la recesión económica provocó una rápida caída de los ingresos fiscales y, por consiguiente, un aumento de los déficits presupuestarios. Actualmente se procede a corregir de nuevo la situación. No obstante, el déficit presupuestario de Malta se ha hinchado en los últimos años hasta alcanzar casi el 10% del PIB en 1997 y la posición de la deuda húngara y eslovaca también parece haberse deteriorado en el segundo semestre de 1998.

Tabla 4: Saldo presupuestario del Gobierno nacional en porcentaje del PIB (1993-1999)

País	1993	1994	1995	1996	1997	1998	1999*	2000*
Chipre	- 2,4	- 1,5	- 1,3	- 3,4	-5,1	- 5,0		
Malta	- 3,4	- 4,3	- 3,1	- 9,2	- 9,9	- 10,2		
Polonia	- 4,5	- 2,4	- 2,1	- 2,5	- 3,1	- 3,7	- 3,4	- 3,0
Hungría	- 7,8	- 8,4	- 6,8	- 3,1	- 4,8	- 4,9	- 4,6	- 4,8
Rep. Checa	0	- 1,3	- 1,3	- 1,8	- 2,2	- 2,5	- 3,6	
Eslovenia	-	+ 0,2	0	+ 0,3	- 1,1	- 1,0	- 1,0	
Estonia	- 1,95	- 1,41	- 0,63	- 1,93	+ 2,19	- 0,31		
Rumania	+ 2,0	- 3,3	+ 0,5	- 2,0	- 4,5	- 5,0	- 4,0	
Eslovaquia**	- 6,2	- 5,1	- 1,6	- 4,47	- 5,57	- 2,67	- 3,0	
Letonia	-	-	- 4,5	- 5,1	- 1,4	0		
Lituania	-	+ 2,2	- 1,8	- 2,7	- 0,5	- 1,6		
Bulgaria	- 5,7	- 5,8	- 6,4	- 13,4	- 2,6	1,0	0	
Media UE	- 6,1	- 5,4	- 5,0	- 4,2	- 2,4	- 1,5	- 1,5	

* previsión

Fuentes: OECD Economic Outlook, Junio de 1999. Oficina Gubernamental de Planificación de Chipre. FMI. Oficina Central de Estadística de Malta. Comisión, ** Datos del Ministerio de Hacienda

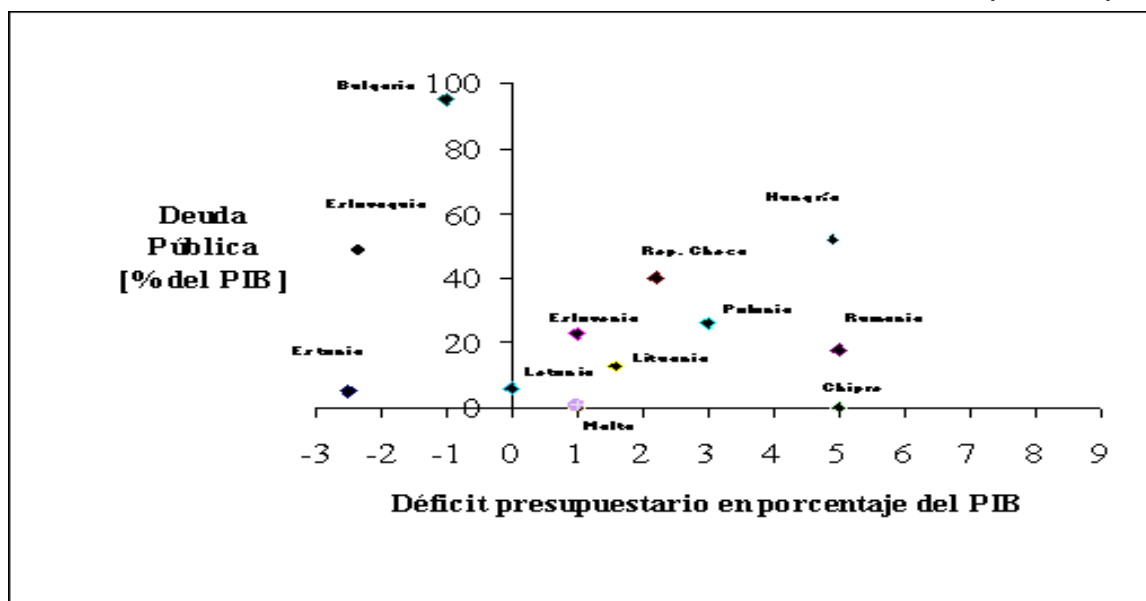
Tabla 5: Deuda pública en porcentaje del PIB (1993-1998)

PAÍS	1995	1996	1997	1998
Chipre	51	53	55	57*
Malta	36	42	52	60*
Polonia	37	30	28	26
Hungría	71	62	53	52
Rep. Checa	34	38	42	40
Eslovenia	16	21	23	23
Estonia	7,9	6,4	5,5	5

Rumania	18	24	27	18
Eslovaquia	26	24,6	20,6	54
Letonia	9	8	7	6
Lituania	14	15	15	13
Bulgaria	78	98	96	95
Media UE	71	73	72,1	69,7

Fuente: OCDE, *Datos del Ministerio de Hacienda

Gráfico 13: La «ventana fiscal» de Maastricht (1998)



e) Crecimiento económico

Además de los criterios nominales de convergencia se tomará en cuenta la convergencia de los resultados económicos generales. Después de un período de fuerte contracción, todos los países candidatos, salvo Rumania y la República Checa, muestran actualmente tasas de crecimiento positivas.

Tabla 6: Crecimiento anual del PIB real en porcentaje (1991-1999)

PAÍS	1991	1992	1993	1994	1995	1996	1997	1998	1999*
Albania	-20	-7,2	9,6	8,3	13,3	9,1	-7		
Chipre	0,6	9,8	0,7	5,8	5,5	1,9	2,4	4,7	
Malta	6,3	4,7	4,5	2,1	7,3	4,2	2,8	4,1	
Polonia	-7	2,6	3,8	5,2	7	6,1	6,8	4,8	3,5
Hungría	-11,9	-3,1	-0,6	2,9	1,5	1,3	4,6	5,1	4,1
Rep. Checa	-11,5	-3,3	0,6	3,2	6,4	3,9	1	-2,2	-0,5
Eslovenia	-8,9	-5,5	2,8	5,3	4,1	3,1	3,8	3,4	
Estonia	-13,6	-14,2	-9	-2	4,3	4	11,6	4	

Rumania	-12,9	-8,8	1,5	3,9	7,1	3,9	-6,6	-5,5	
Eslovaquia	-14,6	-6,5	-3,7	4,9	6,9	6,6	6,5	4,4	2
Letonia	-10,4	-34,9	-14,9	0,6	-0,8	3,3	8,6	3,8	
Lituania	-5,7	-21,3	-16,2	-9,8	3,3	4,7	7,3	4,4	
Bulgaria	-11,7	-7,3	-1,5	1,8	2,1	-10,9	-6,9	4,0	
Media UE	1,2	1,1	-0,5	2,9	2,7	1,7	2,7	2,9	2,2

* previsión

Fuentes: Business Central Bank, Data 90 - 98

f) Balanza de pagos

La transición de los PECO hacia la economía de mercado ha tenido algunas consecuencias adversas para sus balanzas de pago. La liberalización comercial y la necesidad de mejorar el nivel de vida ha provocado un rápido incremento de las importaciones. El desarrollo de nuevas industrias ha sido demasiado lento para producir un aumento equiparable de las exportaciones.

g) Desempleo

El desempleo también ha aumentado con la transición a la economía de mercado, aunque Chipre, Malta, Polonia, Hungría, la República Checa, Estonia, Rumania, Letonia y Lituania tienen tasas inferiores a la media actual de la UE.

Tabla 7: Balanzas por cuenta corriente (1991-1998)

En miles de millones de USD.

PAÍS	1992	1993	1994	1995	1996	1997	1998	1999
Chipre	-0,6	1,1	0,7	-2,1	-2,1	-1,8**	-1,2**	
Malta	0,3	-0,8	-1,3	-3,6	-3,6	-2,1**	-2,5**	
Polonia	0,9	-0,6	2,3	5,5	-1,3	-4,3	-6,7	-2-2*
Hungría	0,3	-3,5	-3,9	-2,5	-1,7	-0,9	-2,3	-0,2*
Rep. Checa	-0,3	0,1	0	-1,4	-4,3	-3,2	-1	
Estonia	0	0	-0,2	-0,2	-0,4	-0,6	-0,4	
Eslovenia	0,9	0,2	0,6	-0,036	0	0	-0,1	-0,1*
Rumania	-1,5	-1,2	-0,5	-1,7	-2,6	-2,1	0	-0,2*
Eslovaquia	_	-0,6	0,7	0,4	-2,1	-1,3	-2,1	
Letonia	0	0,3	0	-0,2	-0,2	-0,5	-0,7	
Lituania	0,2	-0,1	-0,1	-0,6	0,7	-1	-1	-1,3*
Bulgaria	-0,8	-1,4	-0,2	-0,1	0,1	0,4	0,1	0,3*

Fuente: Business Central Europa Data 90 - 98

* Fuentes para marzo de 1999: WIIW, BERD, Eesti Pank, FT, ING Barings, JP Morgan, Nomura, Reuters,

** Estadísticas nacionales

Tabla 8: Tasas de desempleo (1993-1999)

PAÍS	1993	1994	1995	1996	1997	1998	1999*
Chipre	2,6	2,7	2,6	3,1	3,4	3,3	—
Albania	19,5	19,6	13,0	12,0	15,0	12,1	
Malta	4,5	4,1	3,8	4,4	5,0	4,9	--
Polonia	16,4	16,0	14,9	13,2	10,4	10,5	11,0
Hungría	12,1	10,4	10,4	10,5	10,4	8,0	7,3
Rep. Checa	3,5	3,2	2,9	3,5	5,2	6,5	7,7
Eslovenia	14,4	14,4	13,9	13,9	14,8	14,9	14,3
Estonia	6,5	7,6	9,7	10,0	10,5	4,0	5,3
Rumania	10,4	10,9	9,5	6,6	8,8	9,3	11,8
Eslovaquia	14,4	14,8	13,1	12,8	12,5	13,7	15,0
Letonia	5,8	6,5	6,6	7,2	7,0	7,1	10,2
Lituania	4,4	3,8	6,2	7,1	5,9	6,9	8,1
Bulgaria	16,4	12,8	11,1	12,5	13,7	12,0	13,2
Media UE	10,7	11,1	10,7	10,8	10,6	9,9	9,6

Perspectivas ante de la Adhesión

El gobierno eslovaco está ofreciendo todo tipo de facilidades a las empresas extranjeras que decidan implantarse en el país. Estas decisiones pueden verse favorecidas, además, por la existencia de una mano de obra cualificada.

En todo caso, también es cierto que la escasez de fondos financieros está frenando el desarrollo económico del país.

5. RELACIONES ESPAÑA – PAIS ASPIRANTE

Acuerdos y estado de las negociaciones

Acuerdos con la UE:

ACUERDO EUROPEO DE ASOCIACION:

- FIRMA: OCTUBRE 1993
- ENTRADA EN VIGOR: FEBRERO 1995
- PETICION OFICIAL DE ADHESION A LA UE: JUNIO 1995

Los “Acuerdos Europeos de Asociación” preparan el camino para que la UE y los países asociados converjan económica, política, social y culturalmente. Incluyen aspectos de cooperación política, relaciones comerciales preferenciales, actividades económicas y cooperación cultural.

Mediante este tipo de Acuerdos, la Unión otorga a los asociados unas concesiones comerciales y otra serie de beneficios semejantes a los establecidos para los propios

Estados miembros.

Sus objetivos son:

– la liberalización del comercio de productos industriales, en un proceso gradual que

es desarrollado mas rápidamente por la Unión Europea que por parte de los asociados (como consecuencia de este proceso, se está produciendo el desmantelamiento recíproco de barreras arancelarias en un período máximo de diez años, con restricciones únicamente en algunos sectores como el textil y el agrícola),

– avanzar en la libre circulación de servicios, pagos y capitales, respecto al comercio

y la inversión, y la libre circulación de trabajadores,

– equiparación en el tratamiento de las empresas procedentes de la otra parte (UE o

países asociados) con las del propio país en lo referente a su establecimiento y funcionamiento,

– equiparación de la legislación de los asociados a la normativa de la UE, particularmente en áreas relevantes del Mercado Interior (lo que incluye legislación sobre competencia, ayudas de Estado, propiedad intelectual e industrial y propiedad comercial).

Los Acuerdos Europeos se han convertido en un marco para la Adhesión, preparando

a los candidatos hacia este objetivo.

Acuerdos con España:

Tienen suscrito un Acuerdo para potenciar y salvaguardar las Inversiones bilaterales, y evitar la doble imposición internacional.