

# CRECIMIENTO ECONÓMICO Y DESARROLLO

1.	INTRODUCCIÓN	.....	2
2.	CRECIMIENTO ECONÓMICO Y DESARROLLO	.....	2
	Crecimiento económico		
	Desarrollo económico		
	Desarrollo humano		
3.	EL CRECIMIENTO ECONÓMICO	.....	3
	Su medición		
	Factores que lo condicionan		
	Beneficios y costes del crecimiento		
4.	DESARROLLO Y SUBDESARROLLO	.....	4
	Elementos que condicionan el subdesarrollo		
	<i>Escasez de capital físico</i>		
	<i>El factor humano</i>		
	<i>El tipo de relaciones comerciales</i>		
	El índice de desarrollo humano		
5.	OBSTÁCULOS A SUPERAR Y ESTRATEGIAS A SEGUIR	.....	9
6.	RIQUEZA Y POBREZA	.....	10
7.	EL ESTADO DEL BIENESTAR	.....	11
8.	COOPERACIÓN INTERNACIONAL Y ORGANISMOS INTERNACIONALES	.....	11
	Organismos De cooperación económica		
	Organismos de cooperación política		
	Cárteles internacionales		
	<b>ACTIVIDADES</b>	.....	<b>12</b>

*Última actualización septiembre de 2005*

## TEMA 13 CRECIMIENTO ECONÓMICO Y DESARROLLO

### 1.- INTRODUCCIÓN

El concepto de desarrollo y crecimiento se puede interpretar en un doble sentido: como algo *cuantitativo*, en cuyo caso se suele relacionar mediante *la renta o el producto por habitante*, o en sentido *cualitativo*, el cuál se asocia con los términos de “*bienestar*” o mejora de las condiciones de vida. Bajo esta doble acepción del término de desarrollo y de crecimiento económico, para su medición no sería suficiente recurrir a variables tales como la renta o el consumo por habitante, sino que habría que tratar de medir el bienestar. Desgraciadamente, a pesar de los notables esfuerzos llevados a cabo en este sentido no se dispone aún de indicadores de bienestar completamente satisfactorios.

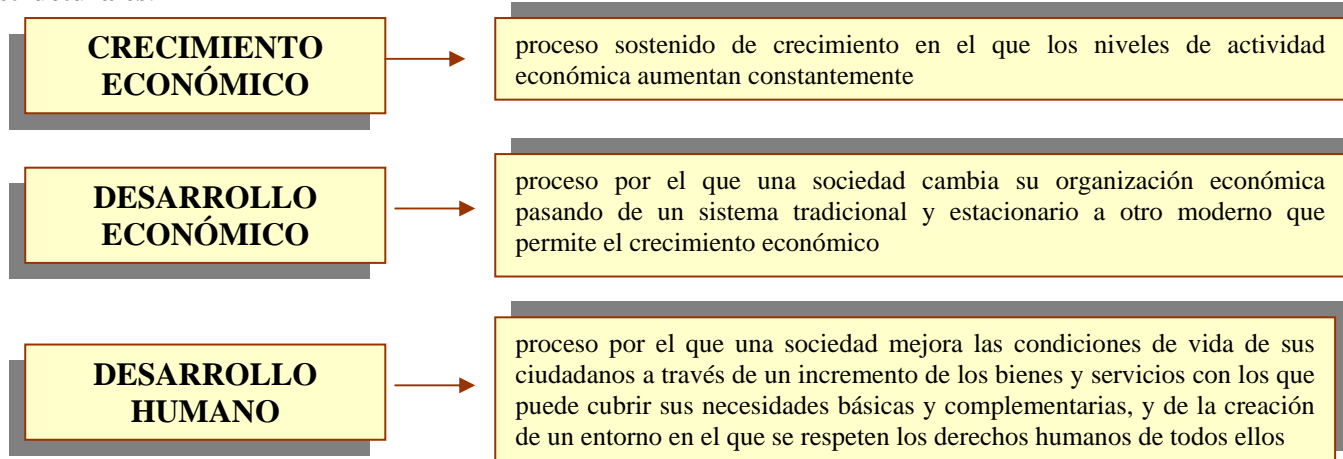
En cualquier caso, lo que se puede afirmar es que la determinación de una variable o variables como objetivo a alcanzar por la sociedad será, algo subjetivo y sometido a una clara contingencia histórica y política. Lo realmente relevante, sin embargo, es que el objetivo fijado condicionará la política económica a seguir, lo que influirá en la propia actividad económica y en las decisiones de sus agentes económicos para conseguir el cumplimiento del fin o los fines prefijados.

### 2.- CRECIMIENTO ECONÓMICO Y DESARROLLO

El “*crecimiento económico*” es un aspecto de otro proceso más general, el desarrollo de una sociedad, por tanto, el concepto de desarrollo es más amplio que el de crecimiento económico. De hecho, se puede dar un crecimiento económico sin un verdadero desarrollo, es decir, sin que el crecimiento suponga una transformación del nivel de bienestar (económico, social, cultural, sanitario, etc.) de una sociedad.

Un crecimiento sin bienestar global puede dar lugar a sociedades que, aún consiguiendo un fuerte incremento económico en algunos sectores o zonas geográficas, la renta generada sólo repercute en los beneficiarios de estos sectores, mientras que en el resto de la sociedad se mantiene el nivel anterior de desarrollo. Por tanto, no debemos confundir el desarrollo con el crecimiento económico.

*El desarrollo se puede definir como un proceso continuo de crecimiento de la economía*, durante el cual se aplican las nuevas tecnologías a los procesos productivos y a otros campos a los que les sucede *cambios institucionales sociales y políticos*. Por tanto, **desarrollo implica crecimiento económico y cambios estructurales**.



### 3.- EL CRECIMIENTO ECONÓMICO: Su medición; Factores que lo condicionan y Beneficios y costes del crecimiento

#### MEDICIÓN

Las dos magnitudes que se suelen emplear para *medir el crecimiento económico* de un país son:

- **La tasa de crecimiento del Producto Interior Bruto (PIB)**
- **El PIB por habitante**

A través de la evolución del PIB (cantidades de los bienes y servicios producidos por sus precios respectivos) podremos obtener la tasa de crecimiento y analizar dicha evolución, pero sólo si conocemos el aumento de la población podremos determinar si el producto o renta por habitante aumenta o no (PIB por habitante).

#### COMPLETA TUS APUNTES:

- A partir de la siguiente tabla, calcula la tasa de crecimiento del PIB en términos reales del año 95 respecto del 94 y el PIB por habitante del año 95.

Año	PIB real	Tasa crecimiento del PIB real	Población	PIB x habitante
1992	40,157,5	0,8	39,1	1.027,0
1993	39.725,4	1,0	39,1	1.016,6
1994	40.511,6	2,0	39,1	1.035,0
1995	41.740,0	3,0	39,2	1.065,1

$$\text{Tasa de crecimiento del PIB}_{1995/1994} = \frac{\text{PIB}_{1995} - \text{PIB}_{1994}}{\text{PIB}_{1994}} \times 100$$

$$\text{PIB real por habitante}_{1995} = \frac{\text{PIB real}_{1995}}{\text{Población}_{1995}}$$

#### FACTORES QUE LO CONDICIONAN

En general podemos considerar que los determinantes básicos del crecimiento son:

- **El aumento del capital físico:** al aumentar el equipo, la maquinaria, la infraestructura productiva, etc., la productividad media del trabajo aumenta (crece la producción total de la economía)
- **La mejora del capital humano:** la cualificación y la formación del trabajador también provoca un aumento de la productividad de éste, con lo que también se verá incrementada la producción total de la economía (influye de manera determinante en el aumento de la productividad total de los factores).
- **Los avances tecnológicos y la mejora en las técnicas de gestión:** provocan una mejora de utilización de los factores de producción (mayor eficiencia), por lo que también contribuyen a incrementar el crecimiento económico del país.

## BENEFICIOS Y COSTES DEL CRECIMIENTO ECONÓMICO

### **Beneficios:**

- El crecimiento económico es necesario para lograr un **nivel de vida más elevado**
- Cuando aumenta la renta nacional, El **Estado** obtiene **mayores ingresos** a través de los impuestos, etc., lo que permite diseñar políticas de **distribución de la renta** más igualitarias
- Aumento del empleo, pues en general, cuando la producción aumenta, el empleo lo hace también

### **Costes:**

El crecimiento económico y **el medio ambiente:**

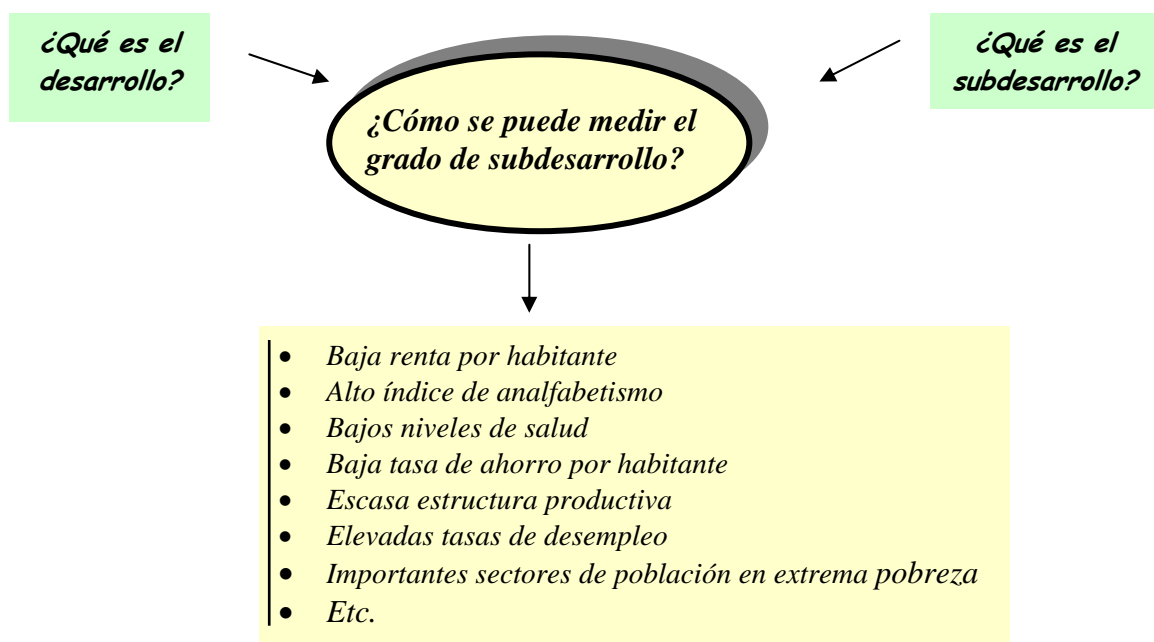
- Efecto invernadero
- Reducción de la capa de ozono
- Pérdida de diversidad biológica
- Lluvia ácida
- Contaminación

Desde esta perspectiva, cabe cuestionar la conveniencia del crecimiento económico en un sentido estrictamente cuantitativo y con miras exclusivamente a corto plazo.

### COMPLETA TUS APUNTES:

Realiza una reflexión sobre los costes sociales que conlleva el desarrollo económico. ¿Qué soluciones se te ocurren?

## 4.- DESARROLLO Y SUBDESARROLLO



## ELEMENTOS QUE CONDICIONAN EL SUBDESARROLLO

Podemos destacar *tres factores* que condicionan la posibilidad de superar la situación del subdesarrollo: *la escasez de capital físico, el factor humano y el tipo de relaciones comerciales.*

### 1. ESCASEZ DE CAPITAL FÍSICO

Los países en vías de desarrollo se encuentran en desventaja por la falta de factorías y maquinarias modernas.

Estas carencias de capital no se pueden remediar fácilmente:

El capital debería proveerse a través de los propios habitantes, lo cual no es fácil debido a ciertas circunstancias:

↓ Renta  
 ↑ Pobreza ⇒ ↓ Capacidad de ahorro  
 Estímulo hacia el ahorro exterior

Este obstáculo se podría superar recurriendo al capital de otros países. De hecho, las inversiones de capital extranjero son frecuentes en los países en vías de desarrollo. El problema se plantea lógicamente en que las empresas que decidan realizar inversiones en estos países pretenderán rentabilizar su capital, lo que implicará a largo plazo la salida de capital. No obstante, en el proceso de obtener esos beneficios, las inversiones serán provechosas para los países en vías de desarrollo, pues crearán infraestructuras y generarán empleo. Las inversiones extranjeras en los países en vías de desarrollo suelen plantear, sin embargo, algunos peligros. Por un lado las inversiones se deciden de acuerdo con intereses ajenos al país que las recibe, y se suelen concretar en “enclaves industriales”, en buena medida desconectados del tejido productivo de los países receptores de la inversión (inversiones para la explotación de recursos naturales, dependencia tecnológica y financiera, etc.).

### 2. EL FACTOR HUMANO

*“Las inversiones en capital humano elevan la productividad del trabajo y son un factor clave del desarrollo económico”.*

Gastos sociales bien diseñados:

- Inversiones en educación
- Inversiones en formación profesional
- IDH

Por estas razones, en estos países no sólo el capital físico, sino también el capital humano, actúan como un factor limitativo par salir del subdesarrollo.

### 3. EL TIPO DE RELACIONES COMERCIALES

Desde el punto de vista de la Teoría del Comercio, los países desarrollados son exportadores de bienes industriales, y los que están en vías de desarrollo son exportadores de materias primas y productos agrícolas. Este mecanismo profundiza la pobreza, generando una *situación de dependencia*, principalmente por dos motivos:

a) El grado de competencia en el sector exportador:

Sector exportador países desarrollados: un ↑ productividad ⇒ un ↑ de salarios y no una ↓ de los precios

“ “ de los países en vía de desarrollo: un ↑ de productividad ⇒ una ↓ de precios, al haber ↑ competencia

b) Ante incrementos de renta, los países en vía de desarrollo ↑ las compras a los países desarrollados.

## EL ÍNDICE DE DESARROLLO HUMANO

Ya hemos visto la dificultad en la medición del grado de desarrollo de un país, pero uno de los índices más aceptados para medir el grado de desarrollo es el Índice de Desarrollo Humano, el cuál, pondera distintas variables, permitiéndonos cuantificar relativamente dicho grado de desarrollo.

### Índice de desarrollo humano de la mayoría de los países (IDH)

Países	Índice de desarrollo humano (*) 1997	Índice de Esper. de vida	Esperanza de vida al nacer		Tasa alfabet. adultos	Tasa de matriculac. combinada	Índice del PIB	PIB real		Clasificación según PIB real
			de Esper. de vida	(años) 1997	Índice de escolar. 1997	(%) 1997		1ª, 2ª y 3ª (%) 1997	'per cápita' (PPA dólares) 1997	'per cápita' menos clasificación según el IDH (1)
<b>DESARROLLO HUMANO ALTO</b>	<b>0,904</b>	<b>0,87</b>	<b>77,0</b>	<b>0,95</b>	<b>98,3</b>	<b>89</b>	<b>0,90</b>	<b>21.647</b>	<b>-</b>	
<b>1 Canadá</b>	<b>0,932</b>	<b>0,90</b>	<b>79,0</b>	<b>0,99</b>	<b>99,0</b> (2)	<b>99</b>	<b>0,90</b>	<b>22.480</b>	<b>12</b>	
<b>2 Noruega</b>	<b>0,927</b>	<b>0,89</b>	<b>78,1</b>	<b>0,98</b>	<b>99,0</b> (2)	<b>95</b>	<b>0,92</b>	<b>24.450</b>	<b>5</b>	
<b>3 Estados Unidos</b>	<b>0,927</b>	<b>0,86</b>	<b>76,7</b>	<b>0,97</b>	<b>99,0</b> (2)	<b>94</b>	<b>0,95</b>	<b>29.010</b>	<b>0</b>	
<b>5 Japón</b>	<b>0,924</b>	<b>0,92</b>	<b>80,0</b>	<b>0,94</b>	<b>99,0</b> (2)	<b>85</b>	<b>0,92</b>	<b>24.070</b>	<b>5</b>	
<b>6 Suecia</b>	<b>0,923</b>	<b>0,89</b>	<b>78,5</b>	<b>0,99</b>	<b>99,0</b> (2)	<b>100</b> (5)	<b>0,88</b>	<b>19.790</b>	<b>18</b>	
<b>7 Australia</b>	<b>0,922</b>	<b>0,89</b>	<b>78,2</b>	<b>0,99</b>	<b>99,0</b> (2)	<b>100</b> (5)	<b>0,89</b>	<b>20.210</b>	<b>15</b>	
<b>8 Holanda</b>	<b>0,921</b>	<b>0,88</b>	<b>77,9</b>	<b>0,99</b>	<b>99,0</b> (2)	<b>98</b>	<b>0,89</b>	<b>21.110</b>	<b>9</b>	
<b>9 Islandia</b>	<b>0,919</b>	<b>0,90</b>	<b>79,0</b>	<b>0,95</b>	<b>99,0</b> (2)	<b>87</b>	<b>0,90</b>	<b>22.497</b>	<b>3</b>	
<b>10 Reino Unido</b>	<b>0,918</b>	<b>0,87</b>	<b>77,2</b>	<b>0,99</b>	<b>99,0</b> (2)	<b>100</b> (5)	<b>0,89</b>	<b>20.730</b>	<b>9</b>	
<b>11 Francia</b>	<b>0,918</b>	<b>0,89</b>	<b>78,1</b>	<b>0,97</b>	<b>99,0</b> (2)	<b>92</b>	<b>0,90</b>	<b>22.030</b>	<b>4</b>	
<b>12 Suiza</b>	<b>0,914</b>	<b>0,89</b>	<b>78,6</b>	<b>0,92</b>	<b>99,0</b> (2)	<b>79</b>	<b>0,92</b>	<b>25.240</b>	<b>-6</b>	
<b>13 Finlandia</b>	<b>0,913</b>	<b>0,86</b>	<b>76,8</b>	<b>0,99</b>	<b>99,0</b> (2)	<b>99</b>	<b>0,89</b>	<b>20.150</b>	<b>10</b>	
<b>14 Alemania</b>	<b>0,906</b>	<b>0,87</b>	<b>77,2</b>	<b>0,95</b>	<b>99,0</b> (2)	<b>88</b>	<b>0,89</b>	<b>21.260</b>	<b>2</b>	
<b>15 Dinamarca</b>	<b>0,905</b>	<b>0,84</b>	<b>75,7</b>	<b>0,96</b>	<b>99,0</b> (2)	<b>89</b>	<b>0,91</b>	<b>23.690</b>	<b>-5</b>	
<b>16 Austria</b>	<b>0,904</b>	<b>0,87</b>	<b>77,0</b>	<b>0,95</b>	<b>99,0</b> (2)	<b>86</b>	<b>0,90</b>	<b>22.070</b>	<b>-2</b>	
<b>18 Nueva Zel.</b>	<b>0,901</b>	<b>0,87</b>	<b>76,9</b>	<b>0,98</b>	<b>99,0</b> (2)	<b>95</b>	<b>0,86</b>	<b>17.410</b>	<b>9</b>	
<b>19 Italia</b>	<b>0,900</b>	<b>0,89</b>	<b>78,2</b>	<b>0,93</b>	<b>98,3</b>	<b>82</b>	<b>0,89</b>	<b>20.290</b>	<b>2</b>	
<b>20 Irlanda</b>	<b>0,900</b>	<b>0,86</b>	<b>76,3</b>	<b>0,95</b>	<b>99,0</b> (2)	<b>88</b>	<b>0,89</b>	<b>20.710</b>	<b>0</b>	
<b>21 ESPAÑA</b>	<b>0,894</b>	<b>0,88</b>	<b>78,0</b>	<b>0,95</b>	<b>97,2</b>	<b>92</b>	<b>0,85</b>	<b>15.930</b>	<b>9</b>	
<b>22 Singapur</b>	<b>0,888</b>	<b>0,87</b>	<b>77,1</b>	<b>0,85</b>	<b>91,4</b>	<b>73</b>	<b>0,94</b>	<b>28.460</b>	<b>-18</b>	
<b>23 Israel</b>	<b>0,883</b>	<b>0,88</b>	<b>77,8</b>	<b>0,90</b>	<b>95,4</b>	<b>80</b>	<b>0,87</b>	<b>18.150</b>	<b>3</b>	
<b>Hong Kong</b>	<b>0,880</b>	<b>0,89</b>	<b>78,5</b>	<b>0,83</b>	<b>92,4</b>	<b>65</b>	<b>0,92</b>	<b>24.350</b>	<b>-16</b>	
<b>27 Grecia</b>	<b>0,867</b>	<b>0,89</b>	<b>78,1</b>	<b>0,91</b>	<b>96,6</b>	<b>79</b>	<b>0,81</b>	<b>12.769</b>	<b>8</b>	
<b>28 Portugal</b>	<b>0,858</b>	<b>0,84</b>	<b>75,3</b>	<b>0,91</b>	<b>90,8</b>	<b>91</b>	<b>0,83</b>	<b>14.270</b>	<b>3</b>	
<b>30 Corea del Sur</b>	<b>0,852</b>	<b>0,79</b>	<b>72,4</b>	<b>0,95</b>	<b>97,2</b>	<b>90</b>	<b>0,82</b>	<b>13.590</b>	<b>3</b>	
<b>33 Eslovenia</b>	<b>0,845</b>	<b>0,82</b>	<b>74,4</b>	<b>0,91</b>	<b>99,0</b> (3)	<b>46</b>	<b>0,80</b>	<b>11.800</b>	<b>5</b>	
<b>34 Chile</b>	<b>0,844</b>	<b>0,83</b>	<b>74,9</b>	<b>0,89</b>	<b>95,2</b>	<b>77</b>	<b>0,81</b>	<b>12.730</b>	<b>2</b>	
<b>35 Kuwait</b>	<b>0,833</b>	<b>0,85</b>	<b>75,9</b>	<b>0,73</b>	<b>80,4</b>	<b>57</b>	<b>0,92</b>	<b>25.314</b>	<b>-30</b>	
<b>39 Argentina</b>	<b>0,827</b>	<b>0,80</b>	<b>72,9</b>	<b>0,91</b>	<b>96,5</b>	<b>79</b>	<b>0,77</b>	<b>10.300</b>	<b>1</b>	
<b>40 Uruguay</b>	<b>0,826</b>	<b>0,82</b>	<b>73,9</b>	<b>0,91</b>	<b>97,5</b>	<b>77</b>	<b>0,75</b>	<b>9.200</b>	<b>5</b>	
<b>42 Eslovaquia</b>	<b>0,813</b>	<b>0,80</b>	<b>73,0</b>	<b>0,91</b>	<b>99,0</b> (2)	<b>75</b>	<b>0,73</b>	<b>7.910</b>	<b>9</b>	
<b>43 Emiratos Árabes</b>	<b>0,812</b>	<b>0,83</b>	<b>74,8</b>	<b>0,73</b>	<b>74,8</b>	<b>69</b>	<b>0,88</b>	<b>19.115</b>	<b>-18</b>	
<b>44 Polonia</b>	<b>0,802</b>	<b>0,79</b>	<b>72,5</b>	<b>0,92</b>	<b>99,0</b> (3)	<b>77</b>	<b>0,70</b>	<b>6.520</b>	<b>18</b>	
<b>45 Costa Rica</b>	<b>0,801</b>	<b>0,85</b>	<b>76,0</b>	<b>0,85</b>	<b>95,1</b>	<b>66</b>	<b>0,70</b>	<b>6.650</b>	<b>16</b>	
<b>47 Hungría</b>	<b>0,795</b>	<b>0,76</b>	<b>70,9</b>	<b>0,91</b>	<b>99,0</b> (3)	<b>74</b>	<b>0,71</b>	<b>7.200</b>	<b>8</b>	
<b>48 Venezuela</b>	<b>0,792</b>	<b>0,79</b>	<b>72,4</b>	<b>0,84</b>	<b>92,0</b>	<b>67</b>	<b>0,75</b>	<b>8.860</b>	<b>-2</b>	
<b>49 Panamá</b>	<b>0,791</b>	<b>0,81</b>	<b>73,6</b>	<b>0,85</b>	<b>91,1</b>	<b>73</b>	<b>0,71</b>	<b>7.168</b>	<b>7</b>	

Países	Índice de desarrollo humano (*) 1997	Índice de Esper. de vida	Esperanza		Tasa	Tasa de	Índice del PIB real 'per cápita' (PPA dólares) 1997	Clasificación según PIB real 'per cápita' menos clasificación según el IDH (1)	
			de vida al nacer (años) 1997	Índice de escolar. 1997	alfabet. adultos (%) 1997	matriculac. combinada 1ª, 2ª y 3ª (%) 1997			
<b>DESARROLLO HUMANO MEDIO</b>	<b>0,662</b>	<b>0,69</b>	<b>66,6</b>	<b>0,72</b>	<b>75,9</b>	<b>64</b>	<b>0,58</b>	<b>3.327</b>	<b>-</b>
<b>50 México</b>	<b>0,786</b>	<b>0,79</b>	<b>72,2</b>	<b>0,83</b>	<b>90,1</b>	<b>70</b>	<b>0,74</b>	<b>8.370</b>	<b>-3</b>
<b>55 Croacia</b>	<b>0,773</b>	<b>0,79</b>	<b>72,6</b>	<b>0,88</b>	<b>97,7</b>	<b>67</b>	<b>0,65</b>	<b>4.895</b>	<b>18</b>
<b>56 Malaisia</b>	<b>0,768</b>	<b>0,78</b>	<b>72,0</b>	<b>0,79</b>	<b>85,7</b>	<b>65</b>	<b>0,73</b>	<b>8.140</b>	<b>-7</b>
<b>57 Colombia</b>	<b>0,768</b>	<b>0,76</b>	<b>70,4</b>	<b>0,84</b>	<b>90,9</b>	<b>71</b>	<b>0,70</b>	<b>6.810</b>	<b>1</b>
<b>58 Cuba</b>	<b>0,765</b>	<b>0,84</b>	<b>75,7</b>	<b>0,88</b>	<b>95,9</b>	<b>72</b>	<b>0,57</b>	<b>3.100</b> (2)	<b>47</b>
<b>62 Lituania</b>	<b>0,791</b>	<b>0,75</b>	<b>69,9</b>	<b>0,91</b>	<b>99,0</b> (3)	<b>75</b>	<b>0,62</b>	<b>4.220</b>	<b>22</b>
<b>63 Bulgaria</b>	<b>0,758</b>	<b>0,77</b>	<b>71,1</b>	<b>0,89</b>	<b>98,2</b>	<b>70</b>	<b>0,62</b>	<b>4.010</b>	<b>23</b>
<b>64 Surinam</b>	<b>0,757</b>	<b>0,75</b>	<b>70,1</b>	<b>0,86</b>	<b>93,5</b>	<b>71</b> (2)	<b>0,66</b>	<b>5.161</b>	<b>6</b>
<b>65 Libia</b>	<b>0,756</b>	<b>0,75</b>	<b>70,0</b>	<b>0,82</b>	<b>76,5</b>	<b>92</b>	<b>0,70</b>	<b>6.697</b>	<b>-6</b>
<b>67 Tailandia</b>	<b>0,753</b>	<b>0,73</b>	<b>68,8</b>	<b>0,83</b>	<b>94,7</b>	<b>59</b>	<b>0,70</b>	<b>6.690</b>	<b>-7</b>
<b>68 Rumania</b>	<b>0,752</b>	<b>0,75</b>	<b>69,9</b>	<b>0,88</b>	<b>97,8</b>	<b>68</b>	<b>0,63</b>	<b>4.310</b>	<b>13</b>
<b>69 Líbano</b>	<b>0,749</b>	<b>0,75</b>	<b>69,9</b>	<b>0,82</b>	<b>84,4</b>	<b>76</b>	<b>0,68</b>	<b>5.940</b>	<b>-4</b>
<b>72 Ecuador</b>	<b>0,747</b>	<b>0,74</b>	<b>69,5</b>	<b>0,85</b>	<b>90,7</b>	<b>73</b>	<b>0,65</b>	<b>4.940</b>	<b>0</b>
<b>74 Letonia</b>	<b>0,744</b>	<b>0,72</b>	<b>68,4</b>	<b>0,90</b>	<b>99,0</b> (3)	<b>71</b>	<b>0,61</b>	<b>3.940</b>	<b>15</b>
<b>77 Filipinas</b>	<b>0,074</b>	<b>0,72</b>	<b>68,3</b>	<b>0,90</b>	<b>94,6</b>	<b>82</b>	<b>0,59</b>	<b>3.520</b>	<b>16</b>
<b>78 Arabia Saudi</b>	<b>0,074</b>	<b>0,77</b>	<b>71,4</b>	<b>0,67</b>	<b>73,4</b>	<b>56</b>	<b>0,77</b>	<b>10.120</b>	<b>-37</b>
<b>79 Brasil</b>	<b>0,439</b>	<b>0,70</b>	<b>66,8</b>	<b>0,83</b>	<b>84,0</b>	<b>80</b>	<b>0,70</b>	<b>6.480</b>	<b>-16</b>
<b>80 Perú</b>	<b>0,739</b>	<b>0,72</b>	<b>68,3</b>	<b>0,85</b>	<b>88,7</b>	<b>78</b>	<b>0,64</b>	<b>4.680</b>	<b>-3</b>
<b>84 Paraguay</b>	<b>0,073</b>	<b>0,74</b>	<b>69,6</b>	<b>0,83</b>	<b>92,4</b>	<b>64</b>	<b>0,61</b>	<b>3.980</b>	<b>4</b>
<b>86 Turquía</b>	<b>0,728</b>	<b>0,73</b>	<b>69,0</b>	<b>0,76</b>	<b>83,2</b>	<b>61</b>	<b>0,69</b>	<b>6.350</b>	<b>-22</b>
<b>87 Armenia</b>	<b>0,728</b>	<b>0,76</b>	<b>70,5</b>	<b>0,90</b>	<b>98,8</b> (2)	<b>72</b>	<b>0,53</b>	<b>2.360</b>	<b>26</b>
<b>88 Rep. Dominicana</b>	<b>0,726</b>	<b>0,76</b>	<b>70,6</b>	<b>0,77</b>	<b>82,6</b>	<b>66</b>	<b>0,65</b>	<b>4.820</b>	<b>-12</b>
<b>91 Ucrania</b>	<b>0,721</b>	<b>0,73</b>	<b>68,8</b>	<b>0,92</b>	<b>99,0</b> (4)	<b>77</b>	<b>0,52</b>	<b>2.190</b>	<b>27</b>
<b>94 Jordania</b>	<b>0,715</b>	<b>0,75</b>	<b>70,1</b>	<b>0,80</b>	<b>87,2</b>	<b>66</b> (2)	<b>0,59</b>	<b>3.450</b>	<b>2</b>
<b>95 Irán</b>	<b>0,715</b>	<b>0,74</b>	<b>69,2</b>	<b>0,73</b>	<b>73,3</b>	<b>72</b>	<b>0,68</b>	<b>5.817</b>	<b>-29</b>
<b>98 China</b>	<b>0,701</b>	<b>0,75</b>	<b>69,8</b>	<b>0,78</b>	<b>82,9</b>	<b>69</b>	<b>0,57</b>	<b>3.130</b>	<b>6</b>
<b>100 Albania</b>	<b>0,699</b>	<b>0,80</b>	<b>72,8</b>	<b>0,79</b>	<b>85,0</b> (2)	<b>68</b>	<b>0,51</b>	<b>2.120</b>	<b>19</b>
<b>101 Suráfrica</b>	<b>0,695</b>	<b>0,50</b>	<b>54,7</b>	<b>0,87</b>	<b>84,0</b>	<b>93</b>	<b>0,72</b>	<b>7.380</b>	<b>-47</b>
<b>102 Túnez</b>	<b>0,695</b>	<b>0,74</b>	<b>69,5</b>	<b>0,68</b>	<b>67,0</b>	<b>70</b>	<b>0,66</b>	<b>5.300</b>	<b>-34</b>
<b>105 Indonesia</b>	<b>0,681</b>	<b>0,67</b>	<b>65,1</b>	<b>0,78</b>	<b>85,0</b>	<b>64</b>	<b>0,59</b>	<b>3.490</b>	<b>-11</b>
<b>107 El Salvador</b>	<b>0,674</b>	<b>0,74</b>	<b>69,1</b>	<b>0,73</b>	<b>77,0</b>	<b>64</b>	<b>0,56</b>	<b>2.880</b>	<b>1</b>
<b>109 Argelia</b>	<b>0,665</b>	<b>0,73</b>	<b>68,9</b>	<b>0,63</b>	<b>60,3</b>	<b>68</b>	<b>0,63</b>	<b>4.460</b>	<b>-31</b>
<b>110 Vietnam</b>	<b>0,664</b>	<b>0,71</b>	<b>67,4</b>	<b>0,82</b>	<b>91,9</b>	<b>62</b>	<b>0,47</b>	<b>1.630</b>	<b>23</b>
<b>111 Siria</b>	<b>0,663</b>	<b>0,73</b>	<b>68,9</b>	<b>0,68</b>	<b>71,6</b>	<b>60</b>	<b>0,58</b>	<b>3.250</b>	<b>-11</b>
<b>112 Bolivia</b>	<b>0,652</b>	<b>0,61</b>	<b>61,4</b>	<b>0,79</b>	<b>83,6</b>	<b>70</b>	<b>0,56</b>	<b>2.880</b>	<b>-4</b>
<b>114 Honduras</b>	<b>0,641</b>	<b>0,74</b>	<b>69,4</b>	<b>0,66</b>	<b>70,7</b>	<b>58</b>	<b>0,52</b>	<b>2.220</b>	<b>3</b>
<b>117 Guatemala</b>	<b>0,624</b>	<b>0,65</b>	<b>64,0</b>	<b>0,60</b>	<b>66,6</b>	<b>47</b>	<b>0,62</b>	<b>4.100</b>	<b>-32</b>
<b>120 Egipto</b>	<b>0,616</b>	<b>0,69</b>	<b>66,3</b>	<b>0,59</b>	<b>52,7</b>	<b>72</b>	<b>0,57</b>	<b>3.050</b>	<b>-14</b>
<b>121 Nicaragua</b>	<b>0,616</b>	<b>0,71</b>	<b>67,9</b>	<b>0,63</b>	<b>63,4</b>	<b>63</b>	<b>0,50</b>	<b>1.997</b>	<b>0</b>
<b>124 Gabón</b>	<b>0,607</b>	<b>0,46</b>	<b>52,4</b>	<b>0,64</b>	<b>66,2</b>	<b>60</b>	<b>0,72</b>	<b>7.550</b>	<b>-71</b>
<b>125 Irak</b>	<b>0,586</b>	<b>0,62</b>	<b>62,4</b>	<b>0,56</b>	<b>58,0</b>	<b>51</b>	<b>0,58</b>	<b>3.197</b>	<b>-22</b>
<b>126 Marruecos</b>	<b>0,582</b>	<b>0,69</b>	<b>66,6</b>	<b>0,47</b>	<b>45,9</b>	<b>49</b>	<b>0,58</b>	<b>3.310</b>	<b>-27</b>
<b>130 Zimbabue</b>	<b>0,560</b>	<b>0,32</b>	<b>44,1</b>	<b>0,83</b>	<b>90,9</b>	<b>68</b>	<b>0,53</b>	<b>2.350</b>	<b>-16</b>
<b>131 Guinea Ecuatorial</b>	<b>0,549</b>	<b>0,42</b>	<b>50,0</b>	<b>0,75</b>	<b>79,9</b>	<b>64</b>	<b>0,48</b>	<b>1.817</b>	<b>-3</b>

Países	Índice de desarrollo humano (*)	Esperanza			Tasa alfabet. adultos	Tasa de matriculac. combinada	PIB real		Clasificación según PIB real
		Índice de Esper. de vida	de vida al nacer (años)	Índice de escolar.	(%)	1ª, 2ª y 3ª (%) 1997	Índice del PIB	'per cápita' (PPA dólares) 1997	'per cápita' menos clasificación según el IDH (1)
<b>132 India</b>	<b>0,545</b>	<b>0,63</b>	<b>62,6</b>	<b>0,54</b>	<b>53,5</b>	<b>55</b>	<b>0,47</b>	<b>1.670</b>	<b>-1</b>
<b>134 Camerún</b>	<b>0,536</b>	<b>0,50</b>	<b>54,7</b>	<b>0,62</b>	<b>71,7</b>	<b>43</b>	<b>0,49</b>	<b>1.890</b>	<b>-11</b>
<b>135 Congo</b>	<b>0,533</b>	<b>0,39</b>	<b>48,6</b>	<b>0,74</b>	<b>76,9</b>	<b>68</b>	<b>0,46</b>	<b>1.620</b>	<b>-1</b>
<b>136 Kenia</b>	<b>0,519</b>	<b>0,45</b>	<b>52,0</b>	<b>0,69</b>	<b>79,3</b>	<b>50</b>	<b>0,41</b>	<b>1.190</b>	<b>16</b>
<b>138 Pakistán</b>	<b>0,508</b>	<b>0,65</b>	<b>64,0</b>	<b>0,41</b>	<b>40,9</b>	<b>43</b>	<b>0,46</b>	<b>1.560</b>	<b>-3</b>
<b>DESARROLLO HUMANO BAJO</b>	<b>0,416</b>	<b>0,43</b>	<b>50,6</b>	<b>0,45</b>	<b>48,5</b>	<b>39</b>	<b>0,38</b>	<b>982</b>	<b>-</b>
<b>140 Laos</b>	<b>0,491</b>	<b>0,47</b>	<b>53,2</b>	<b>0,57</b>	<b>58,6</b>	<b>55</b>	<b>0,43</b>	<b>1.300</b>	<b>6</b>
<b>141 Rep. Dem. del Congo</b>	<b>0,479</b>	<b>0,43</b>	<b>50,8</b>	<b>0,64</b>	<b>77,0</b>	<b>39</b>	<b>0,36</b>	<b>880</b>	<b>21</b>
<b>142 Sudán</b>	<b>0,475</b>	<b>0,50</b>	<b>55,0</b>	<b>0,47</b>	<b>53,3</b>	<b>34</b>	<b>0,46</b>	<b>1.560</b>	<b>-7</b>
<b>144 Nepal</b>	<b>0,463</b>	<b>0,54</b>	<b>57,3</b>	<b>0,45</b>	<b>38,1</b>	<b>59</b>	<b>0,40</b>	<b>1.090</b>	<b>11</b>
<b>146 Nigeria</b>	<b>0,456</b>	<b>0,42</b>	<b>50,1</b>	<b>0,58</b>	<b>59,5</b>	<b>54</b>	<b>0,37</b>	<b>920</b>	<b>15</b>
<b>148 Yemen</b>	<b>0,449</b>	<b>0,55</b>	<b>58,0</b>	<b>0,45</b>	<b>42,5</b>	<b>49</b>	<b>0,35</b>	<b>810</b>	<b>18</b>
<b>149 Mauritania</b>	<b>0,447</b>	<b>0,47</b>	<b>53,5</b>	<b>0,39</b>	<b>38,4</b>	<b>41</b>	<b>0,48</b>	<b>1.730</b>	<b>-20</b>
<b>151 Zambia</b>	<b>0,431</b>	<b>0,25</b>	<b>40,1</b>	<b>0,67</b>	<b>75,1</b>	<b>49</b>	<b>0,38</b>	<b>960</b>	<b>8</b>
<b>152 Haití</b>	<b>0,430</b>	<b>0,48</b>	<b>53,7</b>	<b>0,39</b>	<b>45,8</b>	<b>24</b>	<b>0,42</b>	<b>1.270</b>	<b>-4</b>
<b>153 Senegal</b>	<b>0,426</b>	<b>0,46</b>	<b>52,3</b>	<b>0,35</b>	<b>34,6</b>	<b>35</b>	<b>0,48</b>	<b>1.730</b>	<b>-24</b>
<b>154 Costa de Marfil</b>	<b>0,422</b>	<b>0,36</b>	<b>46,7</b>	<b>0,42</b>	<b>42,6</b>	<b>40</b>	<b>0,49</b>	<b>1.840</b>	<b>-27</b>
<b>156 Tanzania</b>	<b>0,421</b>	<b>0,38</b>	<b>47,9</b>	<b>0,59</b>	<b>71,6</b>	<b>33</b>	<b>0,29</b>	<b>580</b>	<b>16</b>
<b>158 Uganda</b>	<b>0,404</b>	<b>0,24</b>	<b>39,6</b>	<b>0,56</b>	<b>64,0</b>	<b>40</b>	<b>0,41</b>	<b>1.160</b>	<b>-5</b>
<b>159 Malawi</b>	<b>0,399</b>	<b>0,24</b>	<b>39,3</b>	<b>0,63</b>	<b>57,7</b>	<b>75</b>	<b>0,33</b>	<b>710</b>	<b>10</b>
<b>160 Angola</b>	<b>0,398</b>	<b>0,36</b>	<b>46,5</b>	<b>0,39</b>	<b>45,0</b> (4)	<b>27</b>	<b>0,44</b>	<b>1.430</b>	<b>-17</b>
<b>161 Guinea</b>	<b>0,398</b>	<b>0,36</b>	<b>46,5</b>	<b>0,34</b>	<b>37,9</b>	<b>28</b>	<b>0,49</b>	<b>1.880</b>	<b>-37</b>
<b>162 Chad</b>	<b>0,393</b>	<b>0,37</b>	<b>47,2</b>	<b>0,43</b>	<b>50,3</b>	<b>29</b>	<b>0,38</b>	<b>970</b>	<b>-4</b>
<b>163 Gambia</b>	<b>0,391</b>	<b>0,37</b>	<b>47,0</b>	<b>0,36</b>	<b>33,1</b>	<b>41</b>	<b>0,45</b>	<b>1.470</b>	<b>-22</b>
<b>164 Ruanda</b>	<b>0,379</b>	<b>0,26</b>	<b>40,5</b>	<b>0,56</b>	<b>63,0</b>	<b>43</b>	<b>0,31</b>	<b>660</b>	<b>6</b>
<b>165 Centrafricana (Rep.)</b>	<b>0,378</b>	<b>0,33</b>	<b>44,9</b>	<b>0,37</b>	<b>42,4</b>	<b>26</b>	<b>0,43</b>	<b>1.330</b>	<b>-21</b>
<b>166 Malí</b>	<b>0,375</b>	<b>0,47</b>	<b>53,3</b>	<b>0,32</b>	<b>35,5</b>	<b>25</b>	<b>0,33</b>	<b>740</b>	<b>1</b>
<b>169 Mozambique</b>	<b>0,341</b>	<b>0,34</b>	<b>45,2</b>	<b>0,35</b>	<b>40,5</b>	<b>25</b>	<b>0,33</b>	<b>740</b>	<b>-2</b>
<b>170 Burundi</b>	<b>0,324</b>	<b>0,29</b>	<b>42,4</b>	<b>0,37</b>	<b>44,6</b>	<b>23</b>	<b>0,31</b>	<b>630</b>	<b>1</b>
<b>172 Etiopía</b>	<b>0,298</b>	<b>0,31</b>	<b>43,3</b>	<b>0,32</b>	<b>35,4</b>	<b>24</b>	<b>0,27</b>	<b>510</b>	<b>1</b>
<b>173 Níger</b>	<b>0,298</b>	<b>0,39</b>	<b>48,5</b>	<b>0,14</b>	<b>14,3</b>	<b>15</b>	<b>0,36</b>	<b>850</b>	<b>-9</b>
<b>Todos los países en desarrollo</b>	<b>0,637</b>	<b>0,66</b>	<b>64,4</b>	<b>0,67</b>	<b>71,4</b>	<b>59</b>	<b>0,58</b>	<b>3.240</b>	<b>-</b>
<b>Países menos adelantados</b>	<b>0,430</b>	<b>0,44</b>	<b>51,7</b>	<b>0,46</b>	<b>50,7</b>	<b>37</b>	<b>0,38</b>	<b>992</b>	<b>-</b>
<b>Países industrializados</b>	<b>0,919</b>	<b>0,88</b>	<b>77,7</b>	<b>0,96</b>	<b>98,7</b>	<b>92</b>	<b>0,91</b>	<b>23.741</b>	<b>-</b>
<b>Total mundial</b>	<b>0,706</b>	<b>0,69</b>	<b>66,7</b>	<b>0,73</b>	<b>78,0</b>	<b>63</b>	<b>0,69</b>	<b>6.332</b>	<b>-</b>

(\*) El IDH se basa en tres indicadores: longevidad (medida en función de la esperanza de vida al nacer), nivel educacional medido en función de una combinación de alfabetización de adultos (ponderación, dos tercios) y tasas de matriculación combinada primaria, secundaria y terciaria (ponderación, un tercio), y nivel de vida, medido por el PIB per cápita real (PPA en dólares)

(1) Una cifra positiva indica que la clasificación según el IDH es más alta que la clasificación según el PIB real per cápita (PPA en dólares); una cifra negativa indica lo contrario

(2) Estimación de la oficina del índice de desarrollo humano

(3) Máximo 99%

(4) Estimación de la OIHD basada en fuentes nacionales

(5) Máximo 100

Fuente: Informe sobre Desarrollo Humano 1999. Programa de las Naciones Unidas para el Desarrollo (PNUD)

**COMPLETA TUS APUNTES:**

Incluirías alguna variable más en este índice?

¿Te parece apropiado el grado de desarrollo con el que aparece España en este índice?

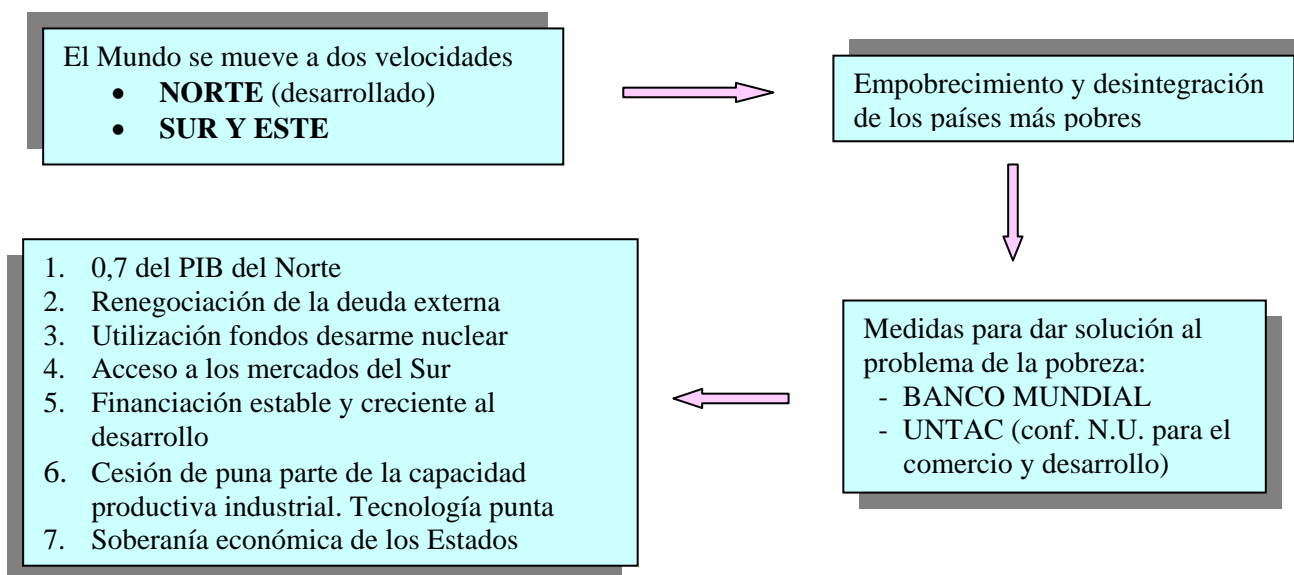
Sombrea los países que te hayan sorprendido por su posición o grado de desarrollo alcanzado en el índice.

## 5.- OBSTÁCULOS A SUPERAR Y ESTRATEGIAS A SEGUIR

**COMPLETA TUS APUNTES:**

Indica algunas medidas económicas y políticas concretas que adoptarías para incrementar el grado de desarrollo.

## 6.- RIQUEZA Y POBREZA



### COMPLETA TUS APUNTES:

Analiza la siguiente tabla. ¿Se cumple el 0,7%? Analiza y compara las ayudas del año 95, respecto del 94.

PAÍSES DONANTES DE AYUDA OFICIAL AL DESARROLLO (AOD) 1994-1995					
Países	1994 (1)		1995 (1)		
	Millones de dólares (1)	% PNB	Millones de dólares (1)	% PNB	
1 Japón	13.239	0,29	14.489	0,28	
2 Francia	8.466	0,64	8.443	0,55	
<b>3 Alemania</b>	<b>6.818</b>	<b>0,34</b>	<b>7.524</b>	<b>0,31</b>	
<b>4 Estados Unidos</b>	<b>9.927</b>	<b>0,14</b>	<b>7.367</b>	<b>0,1</b>	
<b>5 Holanda</b>	<b>2.517</b>	<b>0,76</b>	<b>3.226</b>	<b>0,81</b>	
6 Reino Unido	3.197	0,31	3.157	0,28	
7 Canadá	2.250	0,43	2.067	0,38	
8 Suecia	1.819	0,96	1.704	0,77	
<b>9 Dinamarca</b>	<b>1.446</b>	<b>1,03</b>	<b>1.623</b>	<b>0,96</b>	
<b>10 Italia</b>	<b>2.705</b>	<b>0,27</b>	<b>1.623</b>	<b>0,15</b>	
<b>11 ESPAÑA</b>	<b>1.305</b>	<b>0,28</b>	<b>1.348</b>	<b>0,24</b>	
12 Noruega	1.137	1,05	1.244	0,87	
13 Australia	1.091	0,34	1.194	0,36	
14 Suiza	982	0,36	1.084	0,34	
15 Bélgica	726	0,32	1.034	0,38	
16 Austria	655	0,33	767	0,33	
17 Finlandia	290	0,31	388	0,32	
<b>18 Portugal</b>	<b>308</b>	<b>0,35</b>	<b>271</b>	<b>0,27</b>	
19 Irlanda	109	0,25	153	0,29	
20 Nueva Zelanda	110	0,24	123	0,23	
21 Luxemburgo	59	0,4	65	0,36	
<b>TOTAL</b>	<b>59.156</b>	<b>0,3</b>	<b>58.894</b>	<b>0,27</b>	
Países Unión Europea	30.420		31.478		

(1) Según cambio vigente. Fuente: Cooperación para el Desarrollo. 'Informe del CAD' (OCDE), 1996.

## 7.- EL ESTADO DEL BIENESTAR

Es el conjunto de servicios sociales (pensiones, desempleo, sanidad, educación, etc.) que garantizan a los ciudadanos un nivel de subsistencia.

**“INSTITUCIONALIZACIÓN DE LOS DERECHOS SOCIALES”**

Es un elemento clave de la cultura europea.

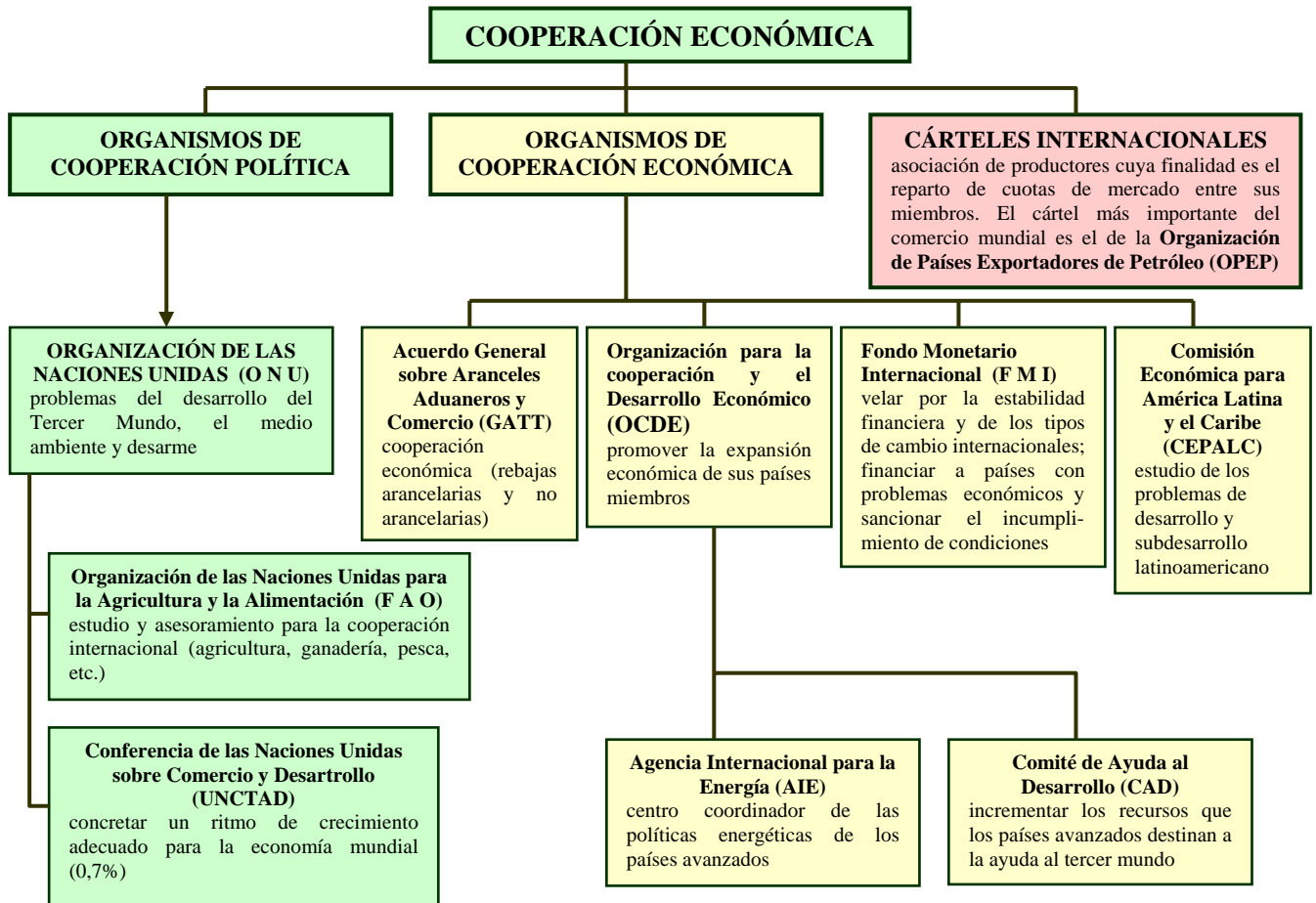


## 8.- COOPERACIÓN INTERNACIONAL Y ORGANISMOS INTERNACIONALES

Es importante distinguir entre *cooperación económica e integración económica*.

- La **cooperación económica** supone la aplicación de medidas encaminadas a reducir la discriminación entre los países sin afectar a la soberanía de los Estados que participen.
- La **integración económica** también pretende reducir la discriminación entre países, pero se basa en acuerdos que pueden suponer alguna *cesión de soberanía*.

Los organismos internacionales y asociaciones de ámbito supranacional, se pueden clasificar en *organismos de cooperación política, organismos de cooperación económica y cárteles internacionales*.



## ACTIVIDADES

1.- Con los datos que se dispone del PNB per cápita de 1995 y de población de 1995 vamos a comparar el PNB conjunto de una serie de países menos desarrollados con el PNB de un país industrializado:

P.M.D.	Población en millones	PNB per cápita en \$	PNB en millones de \$
China	1.200	620	744.000
India	929	340	315.860
Indonesia	193	980	189140
Bangladesh	119	240	28.560
Nigeria	111	260	28.860
Vietnam	73	240	17.520
Etiopía	56	100	5.600
Suma	2.681		1.329.540

P.D.	Población en millones	PNB per cápita en \$	PNB en millones de \$
Alemania	81	27.510	2.228.310

Reflexiona sobre dicha comparación.

2.- Partiendo del dato de la población mundial (5.652) en millones, los P.M.D. seleccionados representan un  % de la población mundial, y Alemania representa un  % de la población mundial.

Realiza un análisis con los datos obtenidos.